



Kennziffer  
A 14 j  
2004

## Statistische Berichte

# Ausländer in Bayern am 31. Dezember 2004

Ergebnisse des Ausländerzentralregisters

Berichtigte Fassung

Herausgegeben im  
September 2005  
Bestellnummer:  
A14003 200400  
Einzelpreis:  
12,70 €



# Statistisches Jahrbuch für Bayern 2004

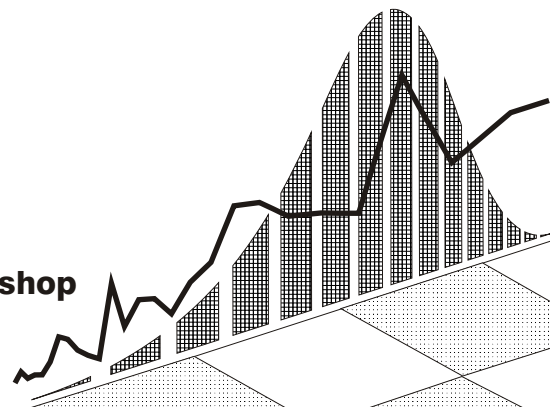
- 629 Seiten
- Tabellenwerk mit den wichtigsten statistischen Daten zum Freistaat Bayern
- Graphische Darstellungen
- Bayernkarten mit Regierungsbezirken, Landkreisen und kreisfreien Städten, Regionen
- Geographische und meteorologische Angaben
- auch auf CD-ROM

## Inhalt

- Zeitreihen • Zeitreihen zu sämtlichen statistischen Bereichen für die Jahre  
1960, 1970, 1980, 1990 und 2002 und 2003
- Bevölkerung und Kultur • Bevölkerungsstand und -bewegung, Gesundheitswesen, Bildung und Kultur,  
Rechtspflege, Wahlen, Erwerbstätigkeit
- Wirtschaft und Finanzen • Land- und Forstwirtschaft, Produzierendes Gewerbe, Bautätigkeit, Wohnungswesen, Handel  
und Gastgewerbe, Verkehr, Geld und Kredit, Versicherungen, Öffentliche Finanzen, Preise
- Soziale Verhältnisse • Öffentliche Sozialleistungen, Löhne und Gehälter, Versorgung und Verbrauch
- Gesamte Volkswirtschaft • Entstehung, Verteilung und Verwendung des Sozialproduktes, Umweltschutz
- Regionaldaten • Strukturdaten der Landkreise, kreisfreien Städte, Regierungsbezirke und Regionen
- Bund und Länder • Wichtige Strukturdaten Deutschlands und aller Bundesländer
- Bayern in Europa • Strukturdaten der Mitgliedsstaaten der EU
- Sachverzeichnis • Merkmalsbezogen tief gegliedert

**[www.statistik.bayern.de/webshop](http://www.statistik.bayern.de/webshop)**

Weitere Bestellmöglichkeiten finden Sie  
im Impressum.



### Zeichenerklärung

- |   |  |     |  |
|---|--|-----|--|
| 0 | = mehr als nichts, aber weniger als die Hälfte der kleinsten in der Tabelle nachgewiesenen Einheit | ( ) | = Nachweis unter dem Vorbehalt, dass der Zahlenwert erhebliche Fehler aufweisen kann |
| - | = nichts vorhanden   | p   | = vorläufiges Ergebnis   |
| / | = keine Angaben, da Zahlen nicht sicher genug  | r   | = berichtiges Ergebnis   |
| · | = Zahlenwert unbekannt oder geheimzuhalten   | s   | = geschätztes Ergebnis   |
| x | = Tabellenfach gesperrt, da Aussage nicht sinnvoll   | ≙   | = entspricht   |

### Auf- und Abrundungen

Im allgemeinen ist ohne Rücksicht auf die Endsummen auf- bzw. abgerundet worden. Deshalb können sich bei der Summierung von Einzelangaben geringfügige Abweichungen zu den Endsummen ergeben. Bei Aufgliederungen einer Gesamtheit in Prozent kann die Summe der Einzelwerte wegen Rundens vom Wert 100 % abweichen. Eine Abstimmung auf 100 % erfolgt im allgemeinen nicht.

### Impressum

Verleger, Herausgeber und Druck: Bayerisches Landesamt für Statistik und Datenverarbeitung  
Neuhauser Straße 8, 80331 München  
Briefanschrift: 80288 München  
Telefon: 089 2119 255; Telefax: (089) 2119 607  
E-Mail: [vertrieb@statistik.bayern.de](mailto:vertrieb@statistik.bayern.de)  
Internet: <http://www.statistik.bayern.de>

- © Vervielfältigung und Verbreitung, auch auszugsweise, bedürfen der Genehmigung des Herausgebers. In Druckwerken sind für nicht gewerbliche Zwecke Vervielfältigung und Verbreitung, auch auszugsweise, mit Quellenangabe gestattet.

## Inhaltsübersicht

	Seite
<b>Vorbemerkungen .....</b>	<b>3</b>
 <b>Schaubilder</b>	
Anteil der Ausländer an der Gesamtbevölkerung in den kreisfreien Städten und Landkreisen Bayerns am 31.12.2004 .....	5
Ausländische Bevölkerung in Bayern am 31.12.2004 nach Staatsangehörigkeit .....	6
nach Aufenthaltsdauer .....	6
Ausländische Bevölkerung in Bayern am 31.12.2004 nach Altersgruppen, Geschlecht und Familienstand .....	6
Ausländische Bevölkerung in Bayern seit 1988 .....	7
 <b>Tabellen</b>	
1. Ausländische Bevölkerung in Bayern seit 1988 nach Geschlecht .....	7
2. Ausländische Bevölkerung in Bayern am 31.12.2004 nach Staatsangehörigkeit .....	8
3. Ausländische Bevölkerung in den kreisfreien Städten und Landkreisen Bayerns am 31.12.2004 nach ausgewählten europäischen Staatsangehörigkeiten .....	10
4. Ausländische Bevölkerung in Bayern am 31.12.2004 nach ausgewählten Staatsangehörigkeiten und Altersgruppen .....	18
5. Ausländische Bevölkerung in den kreisfreien Städten und Landkreisen Bayerns am 31.12.2004 nach ausgewählten Staatsangehörigkeiten .....	22
6. Ausländische Bevölkerung in Bayern am 31.12.2004 nach Aufenthaltsdauer und Alter .....	54
7. Ausländische Bevölkerung in Deutschland und in Bayern am 31.12.2004 nach ausgewählten Staatsangehörigkeiten .....	56

## Zeichenerklärung

- = nichts vorhanden



### **Vorbemerkungen**

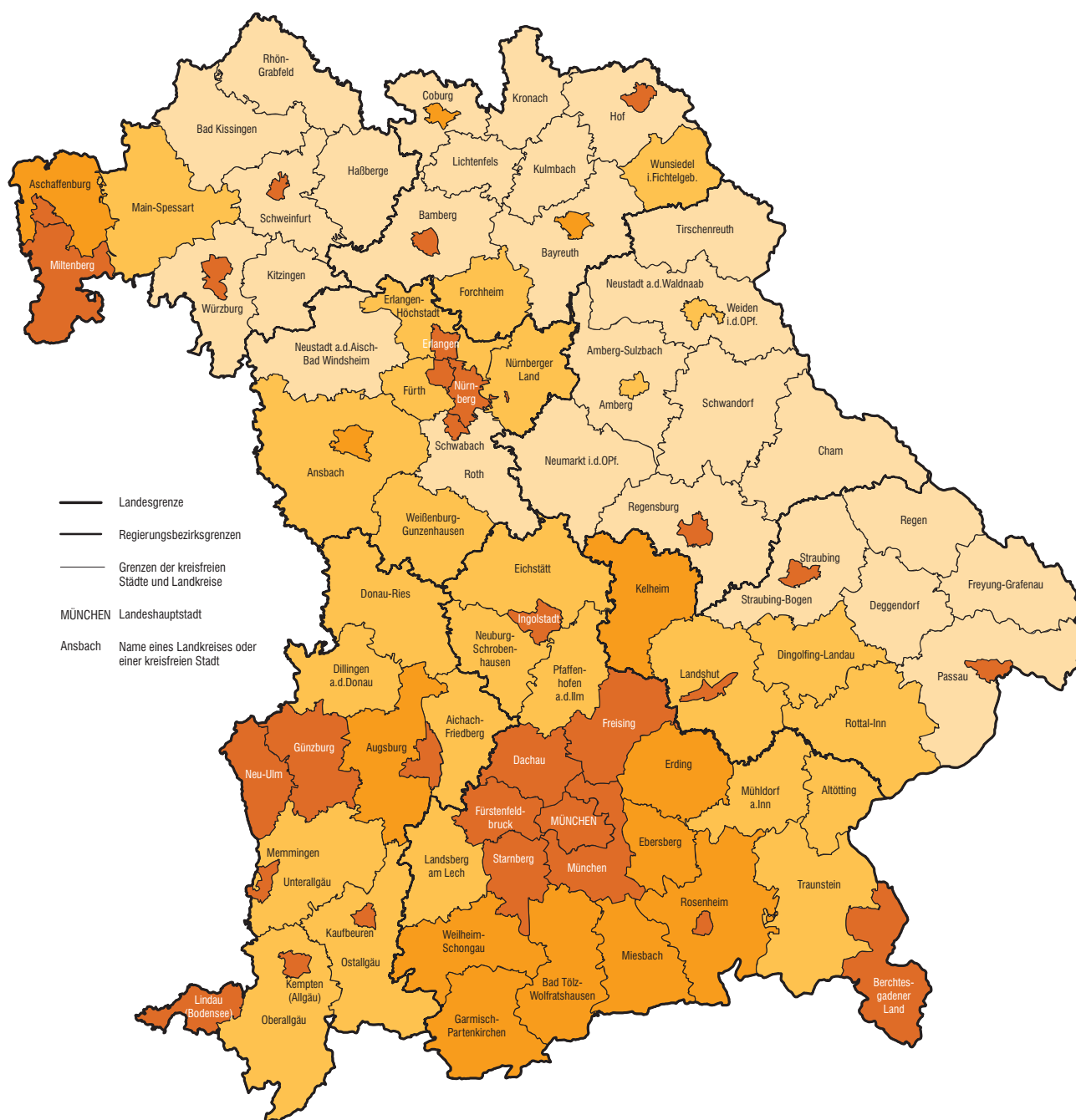
Der vorliegende Bericht enthält Ergebnisse über die ausländische Bevölkerung in Bayern nach der Staatsangehörigkeit. Dabei handelt es sich um Zahlen aus dem beim Bundesverwaltungsamt (Köln) bis zum 31.12.2004 geführten Ausländerzentralregister (AZR). Seit dem 01.01.2005 wird das Ausländerzentralregister beim Bundesamt für Migration und Flüchtlinge (Nürnberg) geführt. Zwischen Volkszählungen ist das AZR die einzige Quelle, die für Auswertungen nach der Staatsangehörigkeit zur Verfügung steht. Obwohl die Auszählungen des Ausländerzentralregisters wie auch die Ergebnisse der Bevölkerungsfortschreibung die gleiche Entwicklung signalisieren, weichen sie doch in ihren Bestandszahlen hauptsächlich aufgrund anderer und längerer Berichtswege geringfügig voneinander ab.

Nach dem Gesetz zur Neuregelung des Ausländerrechts vom 9. Juli 1990 (BGBl. I S. 1354) gelten als Ausländer alle Personen, die nicht Deutsche im Sinne des Artikels 116 Absatz 1 des Grundgesetzes sind. Dazu zählen auch Staatenlose und Personen mit ungeklärter Staatsangehörigkeit. Personen, die sowohl die deutsche als auch eine andere Staatsangehörigkeit haben, gelten als deutsche Staatsangehörige. Die Mitglieder der Stationierungskräfte sowie der ausländischen diplomatischen und konsularischen Vertretungen unterliegen mit ihren Familienangehörigen nicht den Bestimmungen des Ausländergesetzes und sind somit nicht erfasst.


Der Nachweis der Ausländer nach ihrer Nationalität bezieht sich auf die Staatsangehörigkeit, unter der sie am Auszählungstichtag im Ausländerzentralregister geführt wurden und entspricht damit hinsichtlich der Personen aus neugebildeten Staaten nicht immer den tatsächlichen staatsangehörigkeitsrechtlichen Verhältnissen. So können sich unter den Ausländern mit jugoslawischer Staatsangehörigkeit auch Personen befinden, die inzwischen die slowenische, kroatische, bosnische oder mazedonische Staatsangehörigkeit besitzen. Ähnliches gilt für die ehemalige Tschechoslowakei mit ihren Nachfolgestaaten Tschechien und Slowakei sowie für die ehemalige Sowjetunion und deren Nachfolgestaaten. Eine den tatsächlichen Verhältnissen entsprechende Änderung der Staatsangehörigkeit kann im Ausländerzentralregister nur dann vorgenommen werden, wenn sie der Registerbehörde durch Verwaltungsvorgänge wie z.B. die Verlängerung von Aufenthaltsgenehmigungen bekannt wird.



# 1. Anteil der Ausländer an der Gesamtbevölkerung in den kreisfreien Städten und Landkreisen Bayerns am 31.12.2004



Anteil der Ausländer  
in %



bis unter 4  
4 bis unter 6  
6 bis unter 8  
8 oder mehr

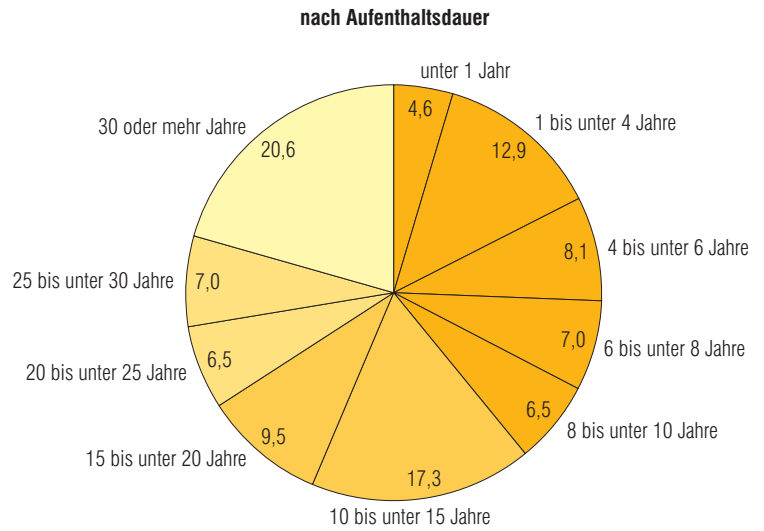
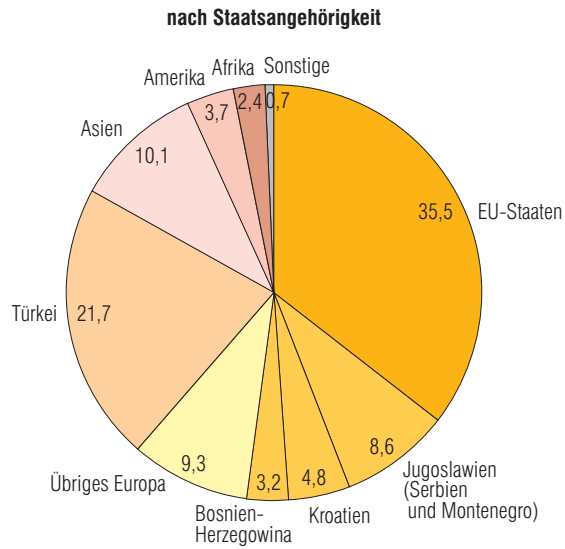
Häufigkeit

27  
26  
13  
30

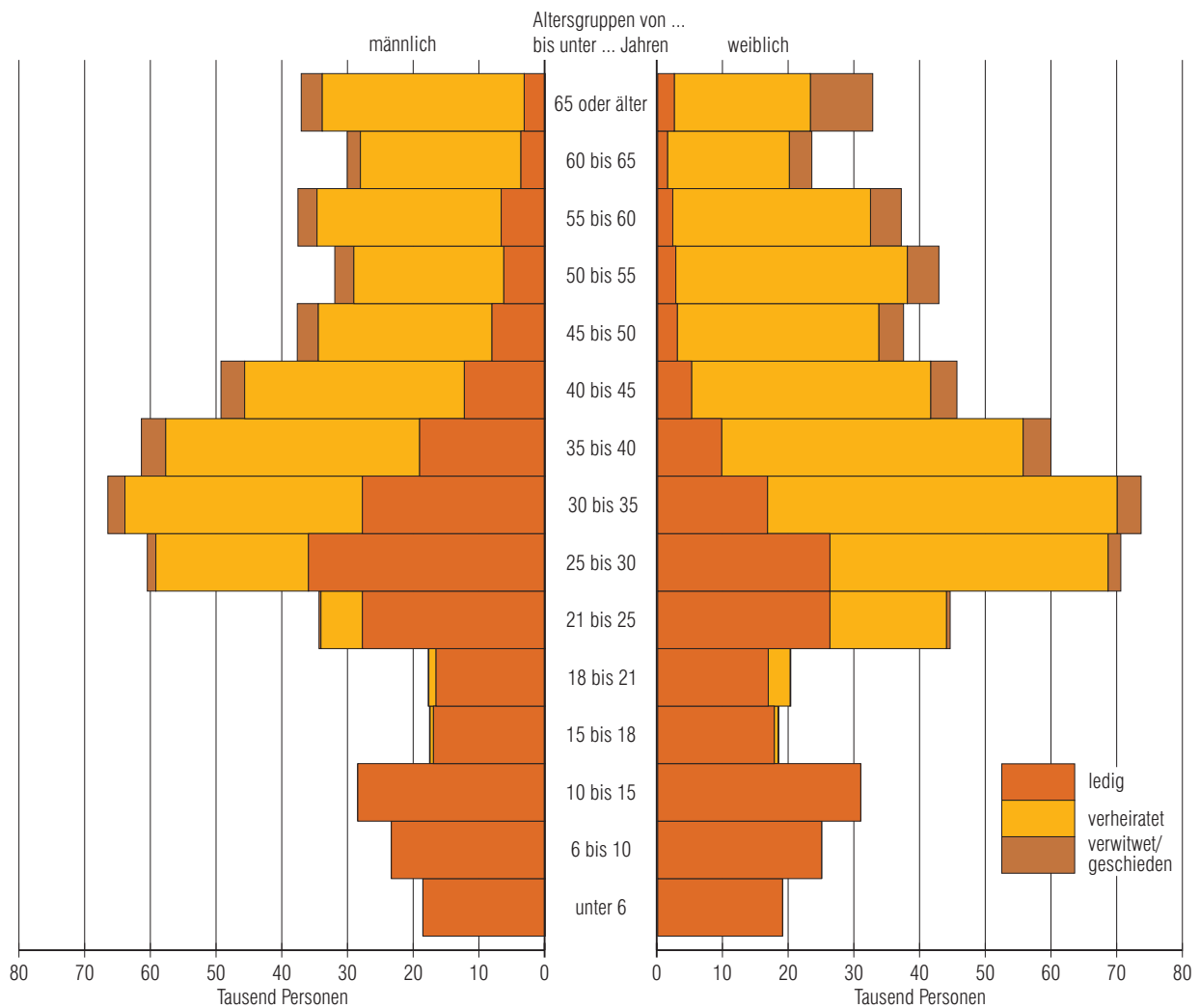
Minimum: Lkr Freyung-Grafenau 1

Maximum: Krfr. St München 22

## 2. Ausländische Bevölkerung in Bayern am 31.12. 2004 in Prozent



## 3. Ausländische Bevölkerung nach Altersgruppen, Geschlecht und Familienstand in Bayern am 31. 12. 2004

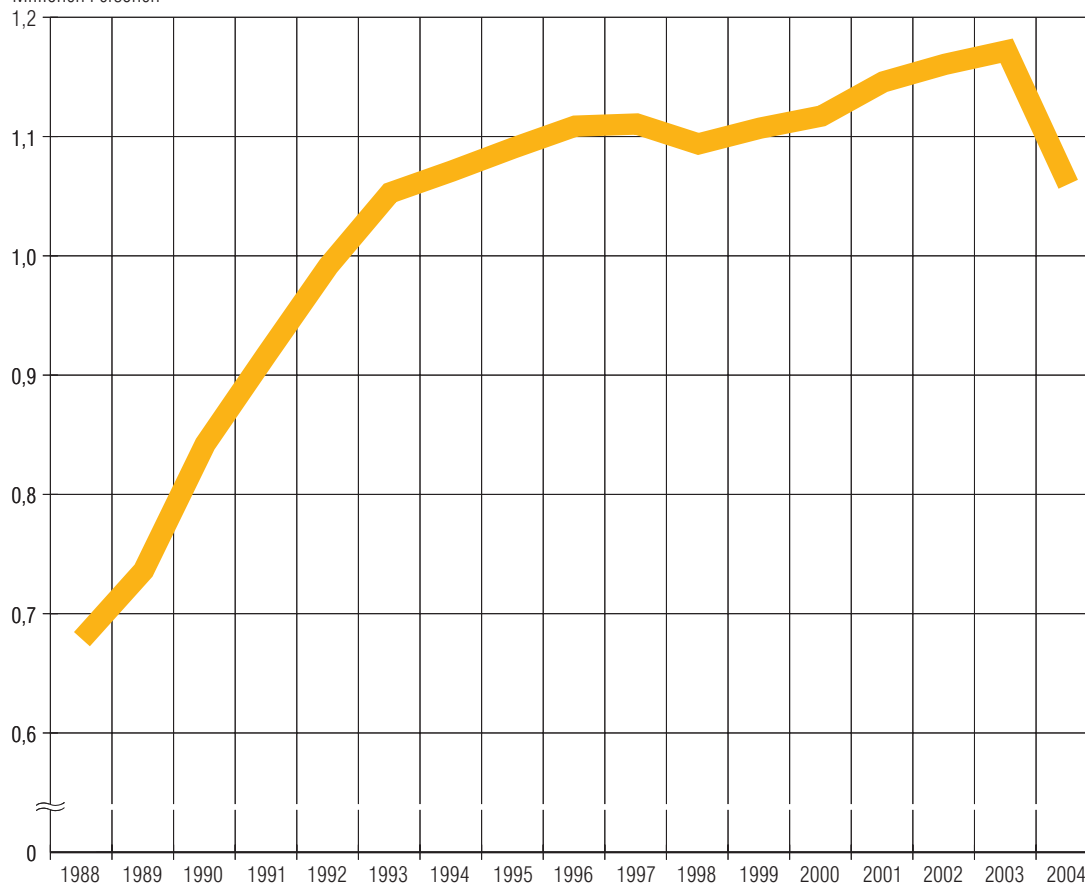


Quelle: Ausländerzentralregister beim Bundesverwaltungsamt (Köln)



#### 4. Ausländische Bevölkerung in Bayern seit 1988

Millionen Personen



Quelle: Ausländerzentralregister beim Bundesverwaltungsamt (Köln)

Tab. 1 Ausländische Bevölkerung in Bayern seit 1988 nach Geschlecht

Jahr	Ausländer insgesamt	davon				Anteil der Aus- länder an der Ge- samtbevölkerung
		männlich		weiblich		
		Anzahl	%	Anzahl	%	
1988	679 234	378 397	55,7	300 837	44,3	6,1
1989	736 651	412 202	56,0	324 449	44,0	6,6
1990	842 580	486 171	57,7	356 409	42,3	7,4
1991	917 862	534 351	58,2	383 511	41,8	7,9
1992	991 859	579 542	58,4	412 317	41,6	8,4
1993	1 053 051	610 715	58,0	442 336	42,0	8,9
1994	1 071 250	614 470	57,4	456 780	42,6	9,0
1995	1 090 626	618 878	56,7	471 748	43,3	9,1
1996	1 108 880	623 278	56,2	485 602	43,8	9,2
1997	1 110 696	617 699	55,6	492 997	44,4	9,2
1998	1 094 000	605 457	55,3	488 543	44,7	9,1
1999	1 107 222	608 037	54,9	499 185	45,1	9,1
2000	1 117 412	610 593	54,6	506 819	45,4	9,1
2001	1 145 969	624 849	54,5	521 120	45,5	9,3
2002	1 160 682	626 542	54,0	534 140	46,0	9,4
2003	1 172 020	626 411	53,4	545 609	46,6	9,4
2004	1 060 232	552 397	52,1	507 835	47,9	8,5

Quelle: Ausländerzentralregister beim Bundesverwaltungsamt (Köln)

## 2. Ausländische Bevölkerung in Bayern am 31.12.2004 nach Staatsangehörigkeit

Lfd. Nr.	Land der Staatsangehörigkeit	Personen		Lfd. Nr.	Land der Staatsangehörigkeit	Personen	
		Anzahl	%			Anzahl	%
1	Belgien .....	1 993	0,2	45	Ägypten .....	1 230	0,1
2	Dänemark .....	1 725	0,2	46	Äquatorialguinea .....	4	0,0
3	Estland .....	490	0,0	47	Äthiopien .....	2 375	0,2
4	Finnland .....	1 958	0,2	48	Algerien .....	995	0,1
5	Frankreich .....	14 966	1,4	49	Angola .....	788	0,1
6	Griechenland .....	62 219	5,9	50	Benin .....	126	0,0
7	Großbritannien und Nordirland .....	15 385	1,5	51	Botsuana .....	11	0,0
8	Irland .....	2 188	0,2	52	Burkina Faso .....	123	0,0
9	Italien .....	80 836	7,6	53	Burundi .....	56	0,0
10	Lettland .....	941	0,1	54	Cote d' Ivoire .....	216	0,0
11	Litauen .....	1 393	0,1	55	Dschibuti .....	15	0,0
12	Luxemburg .....	579	0,1	56	Eritrea .....	614	0,1
13	Malta .....	75	0,0	57	Gabun .....	8	0,0
14	Niederlande .....	7 400	0,7	58	Gambia .....	128	0,0
15	Österreich .....	81 706	7,7	59	Ghana .....	1 184	0,1
16	Polen .....	38 073	3,6	60	Guinea .....	97	0,0
17	Portugal .....	7 721	0,7	61	Kamerun .....	852	0,1
18	Schweden .....	2 840	0,3	62	Kap Verde .....	18	0,0
19	Slowakei .....	7 442	0,7	63	Kenia .....	831	0,1
20	Slowenien .....	5 623	0,5	64	Kongo, Republik .....	182	0,0
21	Spanien .....	10 518	1,0	65	Kongo, Dem. Volksrepublik .....	948	0,1
22	Tschechische Republik .....	12 826	1,2	66	Lesotho .....	6	0,0
23	Ungarn .....	14 376	1,4	67	Liberia .....	167	0,0
24	Zypern .....	106	0,0	68	Libyen .....	90	0,0
	Ehemalige Tschechoslowakei .....	2 516	0,2	69	Madagaskar .....	82	0,0
	<b>EU-Staaten zusammen .....</b>	<b>375 895</b>	<b>35,5</b>	70	Malawi .....	5	0,0
25	Albanien .....	1 725	0,2	71	Mali .....	72	0,0
26	Andorra .....	6	0,0	72	Marokko .....	2 480	0,2
27	Bosnien-Herzegowina .....	33 916	3,2	73	Mauretanien .....	50	0,0
28	Bulgarien .....	8 063	0,8	74	Mauritius .....	139	0,0
29	Island .....	165	0,0	75	Mosambik .....	415	0,0
30	Kroatien .....	51 179	4,8	76	Namibia .....	59	0,0
31	Liechtenstein .....	65	0,0	77	Niger .....	37	0,0
32	Mazedonien .....	8 375	0,8	78	Nigeria .....	2 212	0,2
33	Moldau, Republik .....	2 051	0,2	79	Ruanda .....	110	0,0
34	Monaco .....	8	0,0	80	Sambia .....	26	0,0
35	Norwegen .....	1 013	0,1	81	Senegal .....	332	0,0
36	Rumänien .....	21 580	2,0	82	Seychellen .....	43	0,0
37	Russische Föderation .....	25 673	2,4	83	Sierra Leone .....	219	0,0
38	Schweiz .....	5 882	0,6	84	Simbabwe .....	66	0,0
39	Serbien - Montenegro .....	90 969	8,6	85	Somalia .....	472	0,0
40	Türkei .....	230 095	21,7	86	Sudan .....	551	0,1
41	Ukraine .....	21 856	2,1	87	Südafrika .....	910	0,1
42	Vatikanstadt .....	1	0,0	88	Tansania, Vereinigte Republik .....	190	0,0
43	Weißrußland (Belarus) .....	2 463	0,2	89	Togo .....	2 609	0,2
44	Übriges Europa .....	8	0,0	90	Tschad .....	11	0,0
	Ehemalige Sowjetunion .....	971	0,1	91	Tunesien .....	3 184	0,3
	Europa ohne EU-Länder .....	506 064	47,7	92	Uganda .....	372	0,0
	<b>Europa zusammen .....</b>	<b>881 959</b>	<b>83,2</b>	93	Zentralafrikanische Republik .....	4	0,0
				94	Übriges Afrika .....	39	0,0
					<b>Afrika zusammen .....</b>	<b>25 753</b>	<b>2,4</b>

<sup>1)</sup> Serbien und Montenegro.

Quelle: Ausländerzentralregister beim Bundesverwaltungsamt (Köln).

Noch: 2. Ausländische Bevölkerung in Bayern am 31.12.2004 nach Staatsangehörigkeit

Lfd. Nr.	Land der Staatsangehörigkeit	Personen		Lfd. Nr.	Land der Staatsangehörigkeit	Personen	
		Anzahl	%			Anzahl	%
95	Argentinien .....	801	0,1	148	Malaysia .....	459	0,0
96	Bahamas .....	8	0,0	149	Malediven .....	13	0,0
97	Barbados .....	23	0,0	150	Mongolei .....	514	0,0
98	Bolivien .....	235	0,0	151	Myanmar .....	116	0,0
99	Brasilien .....	5 145	0,5	152	Nepal .....	281	0,0
100	Chile .....	622	0,1	153	Oman .....	31	0,0
101	Costa Rica .....	105	0,0	154	Pakistan .....	1 991	0,2
102	Dominica .....	25	0,0	155	Philippinen .....	3 171	0,3
103	Dominikanische Republik .....	785	0,1	156	Saudi-Arabien .....	88	0,0
104	Ecuador .....	629	0,1	157	Singapur .....	303	0,0
105	El Salvador .....	68	0,0	158	Sri Lanka .....	2 655	0,3
106	Guatemala .....	102	0,0	159	Syrien, Arabische Republik .....	1 703	0,2
107	Guyana .....	11	0,0	160	Tadschikistan .....	121	0,0
108	Haiti .....	56	0,0	161	Taiwan .....	598	0,1
109	Honduras .....	85	0,0	162	Thailand .....	7 785	0,7
110	Jamaika .....	248	0,0	163	Turkmenistan .....	230	0,0
111	Kanada .....	2 375	0,2	164	Usbekistan .....	1 157	0,1
112	Kolumbien .....	1 083	0,1	165	Vereinigte Arabische Emirate .....	253	0,0
113	Kuba .....	1 367	0,1	166	Vietnam .....	12 077	1,1
114	Mexiko .....	1 101	0,1	167	Übriges Asien .....	168	0,0
115	Nicaragua .....	57	0,0				
116	Panama .....	54	0,0		<b>Asien zusammen .....</b>	<b>106 658</b>	<b>10,1</b>
117	Paraguay .....	133	0,0				
118	Peru .....	1 640	0,2	168	Australien .....	1 654	0,2
119	St. Lucia .....	25	0,0	169	Fidschi .....	12	0,0
120	Trinidad und Tobago .....	75	0,0	170	Neuseeland .....	259	0,0
121	Uruguay .....	102	0,0	171	Papua-Neuguinea .....	11	0,0
122	Venezuela .....	528	0,0	172	Samoa .....	6	0,0
123	Vereinigte Staaten .....	22 083	2,1	173	Tonga .....	14	0,0
124	Übriges Amerika .....	22	0,0	174	Übriges Australien und Ozeanien .....	4	0,0
							0,0
	<b>Amerika zusammen .....</b>	<b>39 593</b>	<b>3,7</b>		<b>Australien und Ozeanien zus. ....</b>	<b>1 960</b>	<b>0,2</b>
125	Afghanistan .....	7 985	0,8	175	Staatenlos .....	1 636	0,2
126	Armenien .....	990	0,1	176	Ungeklärt .....	1 944	0,2
127	Aserbaidshan .....	1 938	0,2	177	Ohne Angabe .....	729	0,1
128	Bangladesch .....	428	0,0				
129	Bhutan .....	91	0,0		<b>Insgesamt .....</b>	<b>1 060 232</b>	<b>100,0</b>
130	China .....	8 786	0,8				
131	Georgien .....	2 241	0,2				
132	Indien .....	5 228	0,5				
133	Indonesien .....	1 243	0,1				
134	Irak .....	19 072	1,8				
135	Iran, Islamische Republik .....	4 812	0,5				
136	Israel .....	1 274	0,1				
137	Japan .....	3 984	0,4				
138	Jemen .....	80	0,0				
139	Jordanien .....	733	0,1				
140	Kambodscha .....	178	0,0				
141	Kasachstan .....	9 737	0,9				
142	Kirgisistan .....	1 070	0,1				
143	Korea, Dem. Volksrepublik .....	204	0,0				
144	Korea, Republik .....	1 294	0,1				
145	Kuwait .....	14	0,0				
146	Laos, Dem. Volksrepublik .....	160	0,0				
147	Libanon .....	1 402	0,1				

### 3. Ausländische Bevölkerung in den kreisfreien Städten und Landkreisen

Kreis- u. Gde- Schl.	Gebiet	Ausländer insgesamt	davon nach Staatsangehörigkeiten							
			EU- Staaten zusammen	darunter						
				Frankreich	Griechen- land	Groß- britannien	Italien	Österreich	Polen	Portugal

Quelle: Ausländerzentralregister beim Bundesverwaltungsamt (Köln).

# Bayerns am 31.12.2004 nach ausgewählten europäischen Staatsangehörigkeiten

noch: davon nach Staatsangehörigkeiten											
darunter				Bosnien- Herze- gowina	Kroatien	Rumänien	Rußland	Serbien u. Monte- negro	Türkei	Übrige europ. Länder	Übrige Länder
Slowenien	Spanien	Tschechi- sche Rep.	Ungarn								

## nach Regierungsbezirken

3 562	4 900	4 446	8 007	21 694	35 125	9 946	8 483	51 866	87 053	21 888	85 213
228	207	1 731	1 502	1 403	1 432	1 599	1 770	5 246	8 836	2 882	8 199
220	470	2 024	786	902	1 047	1 058	1 795	4 123	7 321	2 963	9 880
89	561	1 077	311	608	505	779	1 736	2 565	14 652	2 711	8 921
649	2 500	1 733	1 614	3 770	5 413	4 188	5 393	12 257	40 662	11 199	31 562
108	688	601	715	1 192	1 424	1 359	3 039	4 039	20 929	3 933	15 576
767	1 192	1 214	1 441	4 347	6 233	2 651	3 457	10 873	50 642	7 076	18 922
<b>5 623</b>	<b>10 518</b>	<b>12 826</b>	<b>14 376</b>	<b>33 916</b>	<b>51 179</b>	<b>21 580</b>	<b>25 673</b>	<b>90 969</b>	<b>230 095</b>	<b>52 652</b>	<b>178 273</b>
3 061	6 570	4 779	6 427	21 879	32 409	10 650	15 982	51 577	117 631	35 073	107 267
2 562	3 948	8 047	7 949	12 037	18 770	10 930	9 691	39 392	112 464	17 579	71 006

## Oberbayern

639	170	103	262	624	834	542	354	1 910	5 364	525	1 861
1 313	3 140	1 835	3 410	13 590	21 797	4 156	4 776	28 783	42 248	13 276	53 137
72	17	71	103	723	708	165	84	1 655	1 979	305	883
29	36	45	187	237	406	126	241	483	840	138	695
57	57	143	263	348	592	271	138	949	1 213	376	1 073
90	85	144	78	253	515	186	108	625	540	203	718
78	76	91	309	396	621	240	119	1 361	2 274	375	1 706
48	79	117	160	305	444	210	99	1 121	964	441	1 233
119	70	70	104	154	114	167	123	356	1 589	179	687
74	74	105	161	264	316	139	75	637	1 597	266	1 084
79	109	154	288	378	852	244	107	1 527	5 165	487	2 653
43	150	82	314	485	694	344	162	2 516	3 232	582	3 045
31	27	76	69	100	225	96	105	423	1 344	205	781
26	57	59	80	140	212	148	113	372	753	253	1 178
43	27	74	85	182	398	133	75	506	1 444	278	599
43	25	79	260	210	190	336	170	724	1 853	198	695
391	321	539	821	1 206	2 462	1 365	591	2 555	4 758	1 556	5 277
31	19	62	60	279	100	113	82	469	1 097	205	1 059
34	41	97	140	143	140	132	112	573	1 880	182	762
142	54	138	362	536	923	284	261	1 424	2 420	485	1 907
83	137	124	229	427	959	126	175	1 047	1 565	645	2 078
56	61	114	116	346	1 251	293	274	866	763	257	1 073
41	68	124	146	368	372	130	139	984	2 171	471	1 029
<b>3 562</b>	<b>4 900</b>	<b>4 446</b>	<b>8 007</b>	<b>21 694</b>	<b>35 125</b>	<b>9 946</b>	<b>8 483</b>	<b>51 866</b>	<b>87 053</b>	<b>21 888</b>	<b>85 213</b>

Noch: **3. Ausländische Bevölkerung in den kreisfreien Städten und Landkreisen**

Kreis- u. Gde- Schl.	Gebiet	Ausländer insgesamt	davon nach Staatsangehörigkeiten								
			EU- Staaten zusammen	darunter							
				Frankreich	Griechen- land	Groß- britannien	Italien	Österreich	Polen	Portugal	
		Regierungsbezirk									
Kreisfreie Städte											
261	Landshut .....	6 189	1 743	58	175	57	489	306	303	44	
262	Passau .....	4 914	2 964	50	79	48	200	1 085	154	6	
263	Straubing .....	3 613	917	13	35	15	134	143	230	7	
Landkreise											
271	Deggendorf .....	4 518	1 515	30	53	29	178	401	280	2	
279	Dingolfing-Landau .....	3 966	1 140	12	53	49	211	294	225	6	
272	Freyung-Grafenau .....	1 507	692	12	13	25	67	195	103	1	
273	Kelheim .....	6 781	1 594	43	192	47	281	335	274	35	
274	Landshut .....	5 901	2 331	49	139	111	525	559	370	38	
275	Passau .....	6 263	3 932	43	139	101	273	2 130	342	28	
276	Regen .....	1 626	894	6	31	35	148	127	127	5	
277	Rottal-Inn .....	4 847	2 223	32	53	41	300	1 276	162	20	
278	Straubing-Bogen .....	1 929	742	18	26	23	108	176	135	13	
Niederbayern		52 054	20 687	366	988	581	2 914	7 027	2 705	205	
		Regierungsbezirk									
Kreisfreie Städte											
361	Amberg .....	2 469	672	20	74	13	116	71	149	15	
362	Regensburg .....	13 810	3 515	279	143	168	562	575	592	44	
363	Weiden i.d.OPf. ....	2 454	671	6	107	8	111	59	122	2	
Landkreise											
371	Amberg-Weizbach .....	2 987	1 149	35	80	72	142	127	222	28	
372	Cham .....	2 742	1 459	25	66	17	173	163	345	1	
373	Neumarkt i.d.OPf. ....	4 660	1 475	35	159	67	270	224	383	39	
374	Neustadt a.d.Waldnaab .....	2 485	937	21	76	25	123	89	123	12	
375	Regensburg .....	5 755	1 859	98	131	78	216	454	302	24	
376	Schwandorf .....	3 567	1 074	24	74	26	194	129	160	2	
377	Tirschenreuth .....	1 632	661	6	50	11	94	76	76	3	
Oberpfalz		42 561	13 472	549	960	485	2 001	1 967	2 474	170	

Quelle: Ausländerzentralregister beim Bundesverwaltungsamt (Köln).

# **Bayerns am 31.12.2004 nach ausgewählten Staatsangehörigkeiten**

noch: davon nach Staatsangehörigkeiten											
darunter				Bosnien- Herze- gowina	Kroatien	Rumänien	Rußland	Serbien u. Monte- negro	Türkei	Übrige europ. Länder	Übrige Länder
Slowenien	Spanien	Tschechi- sche Rep.	Ungarn								
Niederbayern											
33	30	80	62	253	361	285	159	684	1 317	306	1 081
20	54	177	396	163	160	143	163	257	83	283	698
9	4	79	127	74	52	122	277	389	481	684	617
23	22	297	61	62	85	156	174	457	1 109	199	761
23	8	56	130	117	75	132	162	393	1 215	138	594
8	1	149	15	19	26	44	89	130	42	154	311
29	27	107	114	286	182	109	154	1 097	2 240	219	900
30	22	125	143	100	199	230	135	462	1 307	362	775
27	21	278	269	99	108	173	190	476	206	197	882
1	3	219	16	14	14	35	61	182	37	75	314
19	13	78	99	137	88	110	102	592	591	167	837
6	2	86	70	79	82	60	104	127	208	98	429
228	207	1 731	1 502	1 403	1 432	1 599	1 770	5 246	8 836	2 882	8 199
Oberpfalz											
29	21	76	29	28	34	26	196	128	398	249	738
56	201	298	211	370	444	400	511	1 386	2 033	1 291	3 860
10	35	149	21	69	58	35	198	191	471	346	415
26	23	109	120	37	39	118	172	134	293	140	905
15	8	471	81	25	39	93	130	231	88	175	502
4	39	77	45	138	163	91	99	750	985	160	799
3	49	226	60	33	31	34	98	155	616	118	463
62	64	165	91	132	163	151	167	823	1 148	263	1 049
12	9	194	114	51	60	96	184	240	871	163	828
3	21	259	14	19	16	14	40	85	418	58	321
220	470	2 024	786	902	1 047	1 058	1 795	4 123	7 321	2 963	9 880

Noch: **3. Ausländische Bevölkerung in den kreisfreien Städten und Landkreisen**

Kreis- u. Gde- Schl.	Gebiet	Ausländer insgesamt	davon nach Staatsangehörigkeiten							
			EU- Staaten zusammen	darunter						
				Frankreich	Griechen- land	Groß- britannien	Italien	Österreich	Polen	Portugal

Quelle: Ausländerzentralregister beim Bundesverwaltungsamt (Köln).



# Bayerns am 31.12.2004 nach ausgewählten Staatsangehörigkeiten

noch: davon nach Staatsangehörigkeiten											
darunter				Bosnien- Herze- gowina	Kroatien	Rumänien	Rußland	Serbien u. Monte- negro	Türkei	Übrige europ. Länder	Übrige Länder
Slowenien	Spanien	Tschechi- sche Rep.	Ungarn								

## Oberfranken

13	71	65	51	43	39	135	292	455	1 330	587	1 526
14	69	109	35	92	77	60	391	307	1 025	423	1 408
5	24	39	19	11	46	38	108	111	968	108	774
3	56	97	12	76	31	56	176	163	2 213	515	821
11	37	69	25	22	48	107	102	277	339	152	825
6	8	102	31	67	23	74	84	205	503	119	468
5	32	33	15	11	21	68	63	102	1 324	68	317
12	42	61	43	127	116	125	82	221	1 767	146	769
9	86	88	24	48	31	33	67	171	1 476	167	388
	15	42	9	36	18	16	89	108	728	66	334
3	7	42	15	25	7	19	86	132	635	63	359
1	39	30	20	23	25	18	75	164	372	193	410
7	75	300	12	27	23	30	121	149	1 972	104	522
89	561	1 077	311	608	505	779	1 736	2 565	14 652	2 711	8 921

## Mittelfranken

8	59	23	16	41	29	113	187	168	715	146	822
75	256	148	159	347	465	228	440	1 081	1 915	784	3 625
72	141	180	106	408	433	376	347	992	5 492	636	2 482
309	1 558	720	814	2 332	3 449	1 975	3 449	6 783	21 162	8 088	16 662
8	31	30	26	36	43	147	80	296	647	91	565
21	53	118	157	102	135	264	284	271	1 714	215	1 636
16	117	94	80	102	125	275	123	962	561	292	1 668
45	77	111	52	125	171	196	141	269	889	262	1 166
10	58	54	24	42	49	172	109	84	738	85	669
32	85	125	77	76	237	208	72	500	3 727	237	967
21	35	99	64	53	90	140	79	250	1 446	213	639
32	30	31	39	106	187	94	82	601	1 656	150	661
649	2 500	1 733	1 614	3 770	5 413	4 188	5 393	12 257	40 662	11 199	31 562

Noch: **3. Ausländische Bevölkerung in den kreisfreien Städten und Landkreisen**

Kreis- u. Gde- Schl.	Gebiet	Ausländer insgesamt	davon nach Staatsangehörigkeiten							
			EU- Staaten zusammen	darunter						
				Frankreich	Griechen- land	Groß- britannien	Italien	Österreich	Polen	Portugal
				</						

Quelle: Ausländerzentralregister beim Bundesverwaltungsamt (Köln).

# **Bayerns am 31.12.2004 nach ausgewählten Staatsangehörigkeiten**

noch: davon nach Staatsangehörigkeiten											
darunter				Bosnien- Herze- gowina	Kroatien	Rumänien	Rußland	Serbien u. Monte- negro	Türkei	Übrige europ. Länder	Übrige Länder
Slowenien	Spanien	Tschechi- sche Rep.	Ungarn								

## **Unterfranken**

4	69	53	85	128	229	222	295	435	2 927	341	1 894
7	27	15	32	97	43	47	332	483	2 546	342	1 342
20	93	72	97	279	249	333	989	759	1 548	1 629	3 421
15	203	95	104	107	333	101	131	408	4 180	218	1 697
7	32	33	27	19	30	47	209	100	126	149	995
3	18	37	14	55	26	43	79	127	91	67	575
6	13	36	184	92	50	70	100	223	653	127	996
5	66	76	32	111	116	104	160	311	1 645	276	801
14	78	66	42	103	164	120	173	353	6 151	192	1 078
9	8	27	11	32	52	43	260	148	166	88	657
4	13	33	21	63	42	78	127	294	237	135	990
14	68	58	66	106	90	151	184	398	659	369	1 130
<b>108</b>	<b>688</b>	<b>601</b>	<b>715</b>	<b>1 192</b>	<b>1 424</b>	<b>1 359</b>	<b>3 039</b>	<b>4 039</b>	<b>20 929</b>	<b>3 933</b>	<b>15 576</b>

## **Schwaben**

300	337	256	260	1 610	2 316	859	1 678	3 042	14 638	3 535	6 655
5	23	35	16	43	68	23	173	306	1 359	91	450
20	61	47	55	238	211	115	216	364	2 682	264	931
17	23	22	23	204	233	49	111	449	2 090	228	599
22	70	138	184	146	232	129	77	493	1 698	257	815
70	104	179	257	362	729	416	214	959	4 947	542	2 140
10	34	34	61	84	122	76	130	518	1 853	77	1 002
30	17	86	54	98	138	126	125	500	2 095	299	893
39	46	67	103	211	271	188	173	1 048	5 488	153	873
36	239	45	52	212	228	80	51	501	1 398	244	737
134	82	87	112	635	1 004	237	226	1 061	6 321	454	1 549
30	63	82	67	135	189	108	107	348	2 253	347	817
31	62	87	106	124	260	110	90	525	2 312	232	818
23	31	49	91	245	232	135	86	759	1 508	353	643
<b>767</b>	<b>1 192</b>	<b>1 214</b>	<b>1 441</b>	<b>4 347</b>	<b>6 233</b>	<b>2 651</b>	<b>3 457</b>	<b>10 873</b>	<b>50 642</b>	<b>7 076</b>	<b>18 922</b>

#### 4. Ausländische Bevölkerung in Bayern am 31.12.2004

Lfd.	Land der Staatsangehörigkeit	Insgesamt		davon im Alter von ...			
		Anzahl	%	unter 6	6 - 10	10 - 15	15 - 18
1	Belgien .....	1 993	0,2	59	50	48	37
2	Dänemark .....	1 725	0,2	66	56	40	13
3	Estland .....	490	0,0	17	17	18	12
4	Finnland .....	1 958	0,2	58	55	44	20
5	Frankreich .....	14 966	1,4	574	403	401	244
6	Griechenland .....	62 219	5,9	2 104	2 857	3 435	1 936
7	Großbritannien und Nordirland .....	15 385	1,5	442	418	515	273
8	Irland .....	2 188	0,2	58	49	53	20
9	Italien .....	80 836	7,6	2 705	3 141	3 851	2 395
10	Lettland .....	941	0,1	26	14	40	20
11	Litauen .....	1 393	0,1	43	41	49	25
12	Luxemburg .....	579	0,1	5	11	13	11
13	Malta .....	75	0,0	1	-	1	1
14	Niederlande .....	7 400	0,7	223	182	226	120
15	Österreich .....	81 706	7,7	1 135	1 297	1 647	1 087
16	Polen .....	38 073	3,6	614	673	1 235	892
17	Portugal .....	7 721	0,7	342	292	308	196
18	Schweden .....	2 840	0,3	99	79	81	45
19	Slowakei .....	7 442	0,7	165	129	133	71
20	Slowenien .....	5 623	0,5	68	99	93	89
21	Spanien .....	10 518	1,0	192	179	228	145
22	Tschechische Republik .....	12 826	1,2	229	252	422	326
23	Ungarn .....	14 376	1,4	225	178	267	192
24	Zypern .....	106	0,0	-	1	2	-
	Ehemalige Tschechoslowakei .....	2 516	0,2	11	10	61	43
	<b>EU-Staaten zusammen .....</b>	<b>375 895</b>	<b>35,5</b>	<b>9 461</b>	<b>10 483</b>	<b>13 211</b>	<b>8 213</b>
25	Albanien .....	1 725	0,2	103	97	106	38
26	Bosnien-Herzegowina .....	33 916	3,2	1 328	1 536	1 566	1 069
27	Bulgarien .....	8 063	0,8	120	83	171	97
28	Kroatien .....	51 179	4,8	1 095	1 600	1 602	1 181
29	Mazedonien .....	8 375	0,8	396	458	404	256
30	Moldau, Republik .....	2 051	0,2	93	74	126	76
31	Rumänien .....	21 580	2,0	322	317	609	505
32	Russische Föderation .....	25 673	2,4	972	904	1 082	786
33	Schweiz .....	5 882	0,6	85	83	86	77
34	Serbien und Montenegro .....	90 969	8,6	5 030	4 791	5 396	3 018
35	Türkei .....	230 095	21,7	6 312	16 945	21 429	12 639
36	Ukraine .....	21 856	2,1	720	670	1 027	768
37	Weißrußland (Belarus) .....	2 463	0,2	93	88	116	79
38	übriges Europa .....	2 237	0,2	47	57	75	52
	<b>Europa zusammen (ohne EU) .....</b>	<b>506 064</b>	<b>47,7</b>	<b>16 716</b>	<b>27 703</b>	<b>33 795</b>	<b>20 641</b>
	<b>Europa insgesamt .....</b>	<b>881 959</b>	<b>83,2</b>	<b>26 177</b>	<b>38 186</b>	<b>47 006</b>	<b>28 854</b>
39	Ägypten .....	1 230	0,1	67	42	25	14
41	Algerien .....	995	0,1	26	24	29	10
42	Angola .....	788	0,1	84	88	96	53
40	Äthiopien .....	2 375	0,2	146	69	64	79
43	Ghana .....	1 184	0,1	55	40	48	25
44	Kamerun .....	852	0,1	45	11	15	13
45	Kenia .....	831	0,1	28	29	44	25
46	Kongo (Zaire) .....	948	0,1	124	97	65	31
47	Marokko .....	2 480	0,2	54	34	81	51
48	Nigeria .....	2 212	0,2	86	37	40	54
49	Südafrika .....	910	0,1	25	27	29	24
50	Sudan .....	551	0,1	38	16	7	41
51	Togo .....	2 609	0,2	340	307	160	67
52	Tunesien .....	3 184	0,3	125	91	104	81
53	übriges Afrika .....	4 604	0,4	235	183	201	148
	<b>Afrika insgesamt .....</b>	<b>25 753</b>	<b>2,4</b>	<b>1 478</b>	<b>1 095</b>	<b>1 008</b>	<b>716</b>

nach ausgewählten Staatsangehörigkeiten und Altersgruppen

bis unter ... Jahren

18 - 21	21 - 25	25 - 30	30 - 35	35 - 40	40 - 45	45 - 50	50 - 55	55 - 60	60 - 65	65 oder mehr
44	88	168	207	244	232	200	184	163	101	168
108	131	187	235	236	152	105	78	151	69	98
31	66	103	79	36	18	18	18	16	9	32
42	162	217	225	223	163	126	195	248	119	61
344	1 172	1 877	2 141	1 848	1 391	1 216	1 244	1 077	444	590
2 059	3 711	5 906	6 949	6 564	5 103	4 510	3 717	4 686	3 431	5 251
347	693	1 031	1 625	2 069	1 965	1 645	1 473	1 263	681	945
76	152	280	396	368	270	190	105	84	45	42
2 469	4 606	7 415	9 052	9 221	8 208	6 964	5 867	5 353	3 883	5 706
71	138	159	116	68	58	45	31	30	28	97
47	221	352	239	125	76	42	23	38	17	55
26	63	60	45	70	60	48	56	44	31	36
	2	10	12	13	12	9	7	5		2
113	223	479	796	826	835	696	673	794	460	754
1 350	3 004	4 934	7 217	9 018	8 452	8 084	9 210	9 052	8 028	8 191
1 245	3 469	5 880	5 523	4 084	4 153	4 411	2 934	1 456	470	1 034
194	472	915	1 158	1 059	854	539	410	421	271	290
62	132	326	381	342	252	181	164	232	197	267
233	1 323	2 088	1 262	632	486	430	274	129	53	34
125	273	557	625	378	261	274	784	980	553	464
184	702	1 514	1 626	1 230	953	680	604	762	513	1 006
365	1 092	2 412	2 218	1 301	1 089	972	952	685	284	227
315	1 024	2 498	2 340	1 760	1 348	1 493	1 352	689	334	361
2	7	14	15	10	14	8	12	11	4	6
29	68	170	229	282	275	341	338	318	133	208
<b>9 881</b>	<b>22 994</b>	<b>39 552</b>	<b>44 711</b>	<b>42 007</b>	<b>36 680</b>	<b>33 227</b>	<b>30 705</b>	<b>28 687</b>	<b>20 158</b>	<b>25 925</b>
78	131	247	334	266	163	77	45	22	6	12
1 198	2 367	3 995	3 909	2 969	2 184	1 862	2 997	3 252	1 994	1 690
790	1 744	1 538	966	765	573	451	366	222	92	85
1 463	3 121	5 466	5 265	3 706	2 694	2 802	6 033	6 685	4 282	4 184
308	740	1 265	953	517	298	322	698	842	542	376
111	200	241	228	146	167	118	135	110	50	176
694	2 030	4 209	3 926	3 057	1 508	1 520	1 171	658	376	678
920	2 332	3 922	3 486	2 581	2 274	1 640	1 175	1 039	583	1 977
91	228	373	579	657	661	569	598	596	417	782
3 106	5 802	9 906	10 377	7 629	4 801	3 975	7 222	8 429	5 584	5 903
9 688	15 307	23 908	25 832	22 183	16 458	10 410	9 795	13 024	12 671	13 494
904	1 951	2 700	2 232	1 751	1 507	1 364	1 108	1 374	795	2 985
126	360	550	317	189	153	108	65	71	27	121
53	106	187	273	288	243	209	170	171	88	218
<b>19 530</b>	<b>36 419</b>	<b>58 507</b>	<b>58 677</b>	<b>46 704</b>	<b>33 684</b>	<b>25 427</b>	<b>31 578</b>	<b>36 495</b>	<b>27 507</b>	<b>32 681</b>
<b>29 411</b>	<b>59 413</b>	<b>98 059</b>	<b>103 388</b>	<b>88 711</b>	<b>70 364</b>	<b>58 654</b>	<b>62 283</b>	<b>65 182</b>	<b>47 665</b>	<b>58 606</b>
20	44	204	270	176	154	81	42	25	19	47
20	44	113	223	219	128	67	51	12	11	18
42	28	40	96	134	76	41	8	1	-	1
79	191	272	620	463	226	77	52	22	6	9
19	31	120	159	237	222	122	68	24	9	5
46	185	256	143	93	28	8	5	3	-	1
28	99	154	155	118	78	38	22	8	4	1
28	31	70	124	185	132	39	12	7	1	2
74	335	537	505	346	193	87	67	56	35	25
75	123	306	442	584	298	93	30	23	11	10
29	73	132	149	130	101	60	47	38	23	23
79	59	72	102	63	37	20	8	3	4	2
47	64	221	441	548	294	94	19	3	3	1
131	403	541	537	418	238	130	135	168	48	34
232	386	615	766	748	606	249	126	61	29	19
<b>949</b>	<b>2 096</b>	<b>3 653</b>	<b>4 732</b>	<b>4 462</b>	<b>2 811</b>	<b>1 206</b>	<b>692</b>	<b>454</b>	<b>203</b>	<b>198</b>

Noch: 4. Ausländische Bevölkerung in Bayern am 31.12.2004

Lfd.	Land der Staatsangehörigkeit	Insgesamt		davon im Alter von ...			
		Anzahl	%	unter 6	6 - 10	10 - 15	15 - 18
54	Argentinien .....	801	0,1	21	16	19	15
55	Brasilien .....	5 145	0,5	87	102	215	126
56	Chile .....	622	0,1	1	7	10	9
57	Dominikanische Republik .....	785	0,1	20	41	97	40
58	Ecuador .....	629	0,1	13	19	25	17
59	Kanada .....	2 375	0,2	94	92	64	37
60	Kolumbien .....	1 083	0,1	25	20	39	33
61	Kuba .....	1 367	0,1	29	42	74	36
62	Mexiko .....	1 101	0,1	12	17	26	39
63	Peru .....	1 640	0,2	13	24	24	28
64	Venezuela .....	528	0,0	3	5	23	16
65	USA .....	22 083	2,1	462	426	488	266
66	übriges Amerika .....	1 434	0,1	39	38	65	37
<b>67</b>	<b>Amerika insgesamt .....</b>	<b>39 593</b>	<b>3,7</b>	<b>819</b>	<b>849</b>	<b>1 169</b>	<b>699</b>
68	Afghanistan .....	7 985	0,8	667	552	893	588
69	Armenien .....	990	0,1	59	56	73	49
70	Aserbaidshan .....	1 938	0,2	152	100	149	112
71	China .....	8 786	0,8	310	218	237	183
72	Georgien .....	2 241	0,2	85	49	67	42
73	Indien .....	5 228	0,5	309	103	71	67
74	Indonesien .....	1 243	0,1	47	31	18	10
75	Irak .....	19 072	1,8	2 088	994	1 219	604
76	Iran .....	4 812	0,5	124	126	191	170
77	Israel .....	1 274	0,1	55	34	32	20
78	Japan .....	3 984	0,4	229	167	141	64
79	Jordanien .....	733	0,1	32	32	19	15
80	Kasachstan .....	9 737	0,9	307	382	331	184
81	Kirgisien .....	1 070	0,1	45	50	48	26
82	Südkorea .....	1 294	0,1	63	37	41	23
83	Libanon .....	1 402	0,1	81	99	110	59
84	Pakistan .....	1 991	0,2	113	93	90	45
85	Philippinen .....	3 171	0,3	28	40	76	52
86	Sri Lanka .....	2 655	0,3	254	226	152	51
87	Syrien .....	1 703	0,2	144	86	83	61
88	Taiwan .....	598	0,1	21	10	6	7
89	Thailand .....	7 785	0,7	97	257	380	231
90	Usbekistan .....	1 157	0,1	41	55	48	44
91	Vietnam .....	12 077	1,1	910	953	1 435	314
92	übriges Asien .....	3 732	0,4	163	131	149	84
<b>93</b>	<b>Asien insgesamt .....</b>	<b>106 658</b>	<b>10,1</b>	<b>6 424</b>	<b>4 881</b>	<b>6 059</b>	<b>3 105</b>
94	Australien .....	1 654	0,2	76	56	47	29
95	übriges Australien und Ozeanien .....	306	0,0	10	8	10	7
<b>96</b>	<b>Australien und Ozeanien insgesamt .....</b>	<b>1 960</b>	<b>0,2</b>	<b>86</b>	<b>64</b>	<b>57</b>	<b>36</b>
97	Staatenlos .....	1 636	0,2	45	45	68	38
98	Ungeklärt .....	1 944	0,2	182	117	143	77
99	Ohne Angabe .....	729	0,1	38	16	22	15
<b>100</b>	<b>Zusammen .....</b>	<b>1 060 232</b>	<b>100,0</b>	<b>35 249</b>	<b>45 253</b>	<b>55 532</b>	<b>33 540</b>

**nach ausgewählten Staatsangehörigkeiten und Altersgruppen**

bis unter ... Jahren										
18 - 21	21 - 25	25 - 30	30 - 35	35 - 40	40 - 45	45 - 50	50 - 55	55 - 60	60 - 65	65 oder mehr
21	36	100	146	129	84	72	49	27	23	43
154	404	771	963	904	619	332	213	127	55	73
12	40	63	102	91	76	84	36	38	19	34
23	52	129	182	113	62	18	2	3	1	2
30	73	114	123	88	55	30	21	5	8	8
45	126	251	325	313	258	189	154	102	76	249
60	100	183	179	165	126	72	41	16	6	18
34	87	245	326	225	184	48	17	6	8	6
47	110	204	229	147	94	67	45	36	13	15
79	188	265	272	308	207	118	55	28	9	22
12	30	87	118	77	48	38	30	13	8	20
382	771	1 272	2 212	2 976	2 943	2 421	1 598	1 343	1 084	3 439
52	105	191	248	220	179	99	66	40	27	28
<b>951</b>	<b>2 122</b>	<b>3 875</b>	<b>5 425</b>	<b>5 756</b>	<b>4 935</b>	<b>3 588</b>	<b>2 327</b>	<b>1 784</b>	<b>1 337</b>	<b>3 957</b>
669	760	802	779	667	530	376	230	145	139	188
48	72	161	137	89	83	72	48	12	7	24
93	161	188	182	195	155	153	102	64	48	84
199	1 441	2 175	1 539	1 014	774	358	153	75	51	59
133	542	655	245	107	77	72	52	42	24	49
119	407	1 320	1 098	636	438	278	166	103	62	51
33	104	252	279	199	102	72	43	26	16	11
1 041	1 946	3 014	3 367	2 250	1 200	586	302	169	125	167
134	306	435	508	593	657	467	298	243	199	361
47	87	149	170	154	103	82	98	84	37	122
66	212	461	652	633	464	280	216	239	107	53
18	44	120	137	80	59	27	24	22	43	61
251	801	1 786	1 822	1 192	1 050	718	425	190	72	226
53	119	172	154	90	88	73	60	33	17	42
45	131	212	264	156	114	93	51	33	17	14
65	143	208	184	149	125	64	48	21	16	30
62	134	281	323	318	165	164	107	53	17	26
48	161	379	535	578	514	398	196	94	31	41
50	103	230	406	370	370	223	118	67	20	15
95	147	281	268	217	119	68	37	26	28	43
11	55	114	132	100	59	37	21	11	9	5
214	425	1 015	1 339	1 432	1 087	744	370	134	43	17
39	109	168	111	78	85	79	84	58	33	125
327	535	745	1 224	2 328	1 771	861	320	86	64	204
145	388	654	651	536	317	188	143	77	47	59
<b>4 005</b>	<b>9 333</b>	<b>15 977</b>	<b>16 506</b>	<b>14 161</b>	<b>10 506</b>	<b>6 533</b>	<b>3 712</b>	<b>2 107</b>	<b>1 272</b>	<b>2 077</b>
39	78	181	235	194	169	118	119	89	65	159
5	10	39	61	54	28	27	13	16	8	10
<b>44</b>	<b>88</b>	<b>220</b>	<b>296</b>	<b>248</b>	<b>197</b>	<b>145</b>	<b>132</b>	<b>105</b>	<b>73</b>	<b>169</b>
51	68	111	142	128	118	134	179	140	61	308
72	116	211	216	189	109	99	116	86	29	182
15	42	102	78	68	40	49	49	51	38	106
<b>35 498</b>	<b>73 278</b>	<b>122 208</b>	<b>130 783</b>	<b>113 723</b>	<b>89 080</b>	<b>70 408</b>	<b>69 490</b>	<b>69 909</b>	<b>50 678</b>	<b>65 603</b>

## 5. Ausländische Bevölkerung in den kreisfreien Städten Land-

Lfd. Nr.	Land der Staatsangehörigkeit	Bayern	Ober- bayern	Kreisfreie Städte		
				Ingolstadt	München	Rosenheim
EU-Länder zusammen .....		375 895	203 793	4 163	100 445	2 452
1	Albanien .....	1 725	778	12	442	13
2	Bosnien-Herzegowina .....	33 916	21 694	624	13 590	723
3	Bulgarien .....	8 063	4 615	41	3 078	73
4	Island .....	165	87	-	43	-
5	Kroatien .....	51 179	35 125	834	21 797	708
6	Mazedonien .....	8 375	3 776	239	2 084	123
7	Moldau, Republik .....	2 051	416	5	239	5
8	Norwegen .....	1 013	693	13	340	-
9	Rumänien .....	21 580	9 946	542	4 156	165
10	Russische Föderation .....	25 673	8 483	354	4 776	84
11	Schweiz .....	5 882	3 426	41	1 591	27
12	Serbien und Montenegro .....	90 969	51 866	1 910	28 783	1 655
13	Türkei .....	230 095	87 053	5 364	42 248	1 979
14	Ukraine .....	21 856	6 815	137	4 793	53
15	Weißrußland (Belarus) .....	2 463	825	15	456	10
16	Übriges Europa .....	88	58	-	32	-
	Ehemalige Sowjetunion .....	971	399	22	178	1
Europa ohne EU-Länder .....		506 064	236 055	10 153	128 626	5 619
Europa zusammen .....		881 959	439 848	14 316	229 071	8 071
17	Ägypten .....	1 230	661	4	409	10
18	Algerien .....	995	332	9	158	7
19	Angola .....	788	398	6	231	28
20	Äthiopien .....	2 375	1 320	34	945	11
21	Benin .....	126	68	-	41	1
22	Burkina Faso .....	123	62	1	38	-
23	Cote d' Ivoire .....	216	110	3	69	2
24	Eritrea .....	614	175	-	125	3
25	Gambia .....	128	57	-	30	2
26	Ghana .....	1 184	494	12	298	2
27	Kamerun .....	852	432	7	285	3
28	Kenia .....	831	382	10	178	4
29	Kongo .....	182	115	1	89	-
30	Kongo, Dem. Republik .....	948	528	23	351	9
31	Liberia .....	167	105	4	64	1
32	Libyen .....	90	51	-	37	-
33	Marokko .....	2 480	1 406	26	980	27
34	Mauritius .....	139	64	2	27	1
35	Mosambik .....	415	142	1	69	1
36	Nigeria .....	2 212	1 277	23	848	14
37	Ruanda .....	110	51	-	40	1
38	Senegal .....	332	230	2	186	-
39	Sierra Leone .....	219	130	-	105	1
40	Somalia .....	472	288	5	203	-
41	Südafrika .....	910	568	19	218	-
42	Sudan .....	551	248	5	164	1
43	Tansania .....	190	115	1	83	-
44	Togo .....	2 609	1 757	5	1 313	11
45	Tunesien .....	3 184	1 988	44	1 411	29
46	Uganda .....	372	135	2	95	-
47	Übriges Afrika .....	709	388	10	242	3
Afrika zusammen .....		25 753	14 077	259	9 332	172

Quelle: Ausländerzentralregister beim Bundesverwaltungsamt (Köln)



**kreisen Bayerns am 31.12.2004 nach ausgewählten Staatsangehörigkeiten**

Landkreise							
Altötting	Bad Tölz- Wolfrats- hausen	Berchtes- gadener Land	Dachau	Ebersberg	Eichstätt	Erding	Freising
<b>2 772</b>	<b>4 451</b>	<b>7 737</b>	<b>6 900</b>	<b>4 199</b>	<b>1 807</b>	<b>3 629</b>	<b>5 629</b>
9	18	4	18	16	3	15	31
237	348	253	396	305	154	264	378
11	85	34	57	99	35	44	107
-	1	1	1	6	-	2	8
406	592	515	621	444	114	316	852
37	74	59	39	75	21	77	85
6	6	5	9	8	9	4	7
5	16	6	8	20	5	4	17
126	271	186	240	210	167	139	244
241	138	108	119	99	123	75	107
26	87	60	61	109	32	42	79
483	949	625	1 361	1 121	356	637	1 527
840	1 213	540	2 274	964	1 589	1 597	5 165
33	67	28	131	74	60	54	110
8	8	3	26	22	10	10	22
-	-	1	2	-	3	-	6
3	14	2	23	12	1	14	15
<b>2 471</b>	<b>3 887</b>	<b>2 430</b>	<b>5 386</b>	<b>3 584</b>	<b>2 682</b>	<b>3 294</b>	<b>8 760</b>
<b>5 243</b>	<b>8 338</b>	<b>10 167</b>	<b>12 286</b>	<b>7 783</b>	<b>4 489</b>	<b>6 923</b>	<b>14 389</b>
-	-	-	-	-	-	-	-
4	6	3	5	10	6	12	20
-	6	4	7	6	-	10	34
-	-	1	5	8	1	2	24
-	-	-	37	8	7	14	30
-	-	-	-	3	-	-	6
-	2	-	1	1	-	1	2
-	1	1	1	1	1	1	5
-	-	1	3	5	-	1	1
3	-	1	5	-	-	3	-
3	4	-	8	4	-	15	51
2	2	-	8	4	2	5	34
1	17	3	3	4	11	9	18
-	-	1	4	-	-	2	10
-	2	-	30	-	1	-	8
1	-	-	3	1	-	3	5
-	-	1	-	2	-	-	1
9	18	3	24	11	3	10	32
1	1	-	4	2	-	1	-
-	-	-	5	2	-	3	7
-	5	1	28	18	5	27	41
-	-	-	1	-	-	1	1
2	-	-	-	2	1	-	3
-	-	-	-	-	-	2	1
-	-	-	7	-	-	2	2
2	13	7	22	15	5	19	33
-	1	-	7	6	2	1	5
-	1	-	1	-	1	1	-
1	3	1	18	9	-	15	155
2	14	6	15	16	18	12	74
1	8	2	3	6	1	2	8
<b>32</b>	<b>104</b>	<b>36</b>	<b>256</b>	<b>145</b>	<b>66</b>	<b>174</b>	<b>613</b>

Noch: 5. Ausländische Bevölkerung in den kreisfreien Städten Land-

Lfd. Nr.	Land der Staatsangehörigkeit	Bayern	Ober- bayern	Kreisfreie Städte		
				Ingolstadt	München	Rosenheim
48	Argentinien .....	801	512	6	284	5
49	Bolivien .....	235	141	-	77	1
50	Brasilien .....	5 145	2 755	57	1 427	30
51	Chile .....	622	375	7	207	9
52	Dominikanische Republik .....	785	311	9	99	9
53	Ecuador .....	629	430	1	271	-
54	Kanada .....	2 375	1 475	51	720	16
55	Kolumbien .....	1 083	578	7	338	7
56	Kuba .....	1 367	541	10	290	5
57	Mexiko .....	1 101	564	44	275	7
58	Peru .....	1 640	1 186	7	760	7
59	Venezuela .....	528	279	3	147	3
60	Vereinigte Staaten .....	22 083	9 848	119	4 978	68
61	Übriges Amerika .....	1 199	617	8	301	3
	<b>Amerika zusammen .....</b>	<b>39 593</b>	<b>19 612</b>	<b>329</b>	<b>10 174</b>	<b>170</b>
62	Afghanistan .....	7 985	5 832	96	4 149	47
63	Armenien .....	990	249	1	145	1
64	Aserbaidtschan .....	1 938	278	-	211	7
65	Bangladesch .....	428	237	1	190	3
66	China .....	8 786	4 043	119	2 693	51
67	Georgien .....	2 241	1 016	75	581	2
68	Indien .....	5 228	2 834	33	2 034	36
69	Indonesien .....	1 243	717	11	375	15
70	Irak .....	19 072	9 267	174	7 595	45
71	Iran, Islamische Republik .....	4 812	2 499	29	1 729	36
72	Israel .....	1 274	806	5	613	5
73	Japan .....	3 984	2 885	19	2 007	8
74	Jordanien .....	733	444	21	319	4
75	Kasachstan .....	9 737	1 697	307	194	22
76	Kirgisistan .....	1 070	202	15	56	7
77	Korea, Republik .....	1 294	523	9	322	-
78	Libanon .....	1 402	427	6	206	1
79	Malaysia .....	459	204	1	107	16
80	Mongolei .....	514	227	8	129	1
81	Pakistan .....	1 991	716	2	421	5
82	Philippinen .....	3 171	1 179	39	450	14
83	Sri Lanka .....	2 655	1 236	4	1 019	4
84	Syrien, Arabische Republik .....	1 703	629	34	395	15
85	Taiwan .....	598	413	3	327	2
86	Thailand .....	7 785	3 089	72	1 334	57
87	Usbekistan .....	1 157	291	11	188	2
88	Vereinigte Arabische Emirate .....	253	250	-	214	-
89	Vietnam .....	12 077	5 226	97	3 201	94
90	Übriges Asien .....	2 078	1 181	20	800	9
	<b>Asien zusammen .....</b>	<b>106 658</b>	<b>48 381</b>	<b>1 205</b>	<b>31 843</b>	<b>509</b>
91	Australien .....	1 654	1 105	30	593	13
92	Neuseeland .....	259	173	1	92	1
93	Übriges Australien und Ozeanien .....	47	30	-	19	-
	<b>Australien und Ozeanien zus. ....</b>	<b>1 960</b>	<b>1 308</b>	<b>31</b>	<b>704</b>	<b>14</b>
94	Staatenlos .....	1 636	652	22	354	6
95	Ungeklärt .....	1 944	613	10	337	12
96	Ohne Angabe .....	729	570	5	393	-
	<b>Insgesamt .....</b>	<b>1 060 232</b>	<b>525 061</b>	<b>16 177</b>	<b>282 208</b>	<b>8 954</b>

Quelle: Ausländerzentralregister beim Bundesverwaltungsamt (Köln)

**kreisen Bayerns am 31.12.2004 nach ausgewählten Staatsangehörigkeiten**

Altötting	Landkreise						
	Bad Tölz- Wolfrats- hausen	Berchtes- gadener Land	Dachau	Ebersberg	Eichstätt	Erding	Freising
-	17	5	9	8	1	12	9
2	5	2	6	2	-	-	9
28	43	19	42	51	48	57	130
-	6	3	3	9	4	6	12
6	4	13	9	10	14	13	9
1	8	4	3	11	1	5	14
11	51	18	36	25	9	39	33
4	16	2	8	13	5	6	17
6	9	5	9	9	7	19	17
4	17	4	10	15	18	8	23
10	18	3	20	27	3	22	31
4	9	1	5	5	2	8	14
48	263	124	195	198	64	180	305
•	24	8	15	13	10	15	29
<b>125</b>	<b>490</b>	<b>211</b>	<b>370</b>	<b>396</b>	<b>186</b>	<b>390</b>	<b>652</b>
12	21	1	157	62	42	62	88
-	1	-	-	9	-	4	4
3	1	5	7	3	3	2	-
-	1	-	2	1	-	2	13
39	37	12	74	28	35	29	127
1	26	7	10	22	11	13	12
11	25	7	34	45	12	27	71
2	11	5	8	20	3	9	35
22	6	139	166	46	26	31	65
1	12	8	30	45	16	35	49
2	13	1	12	13	7	5	12
5	14	11	26	68	13	25	70
-	1	3	7	5	1	1	5
221	68	109	18	9	88	8	7
8	8	10	3	3	16	1	8
2	9	5	18	7	3	4	24
15	6	10	10	3	10	14	9
-	5	-	8	2	1	3	7
-	4	1	3	1	1	6	9
9	11	8	5	4	2	12	42
26	30	18	31	26	36	18	61
2	11	5	15	3	4	7	28
3	11	8	9	5	2	8	14
1	2	3	2	5	3	-	8
63	55	31	94	100	57	65	138
6	2	10	9	4	6	3	3
-	-	-	1	-	-	-	-
51	15	15	245	74	14	70	342
8	3	8	20	23	4	14	41
<b>511</b>	<b>408</b>	<b>438</b>	<b>1 021</b>	<b>631</b>	<b>416</b>	<b>476</b>	<b>1 289</b>
14	19	10	20	21	12	22	41
-	3	-	3	2	-	4	5
-	3	-	1	-	-	-	1
<b>14</b>	<b>25</b>	<b>10</b>	<b>24</b>	<b>23</b>	<b>12</b>	<b>26</b>	<b>47</b>
8	20	18	18	17	4	12	13
5	16	5	13	13	1	3	27
-	10	-	4	8	2	3	12
<b>5 938</b>	<b>9 411</b>	<b>10 885</b>	<b>13 992</b>	<b>9 016</b>	<b>5 176</b>	<b>8 007</b>	<b>17 042</b>

Noch: 5. Ausländische Bevölkerung in den kreisfreien Städten Land-

Lfd. Nr.	Land der Staatsangehörigkeit	Landkreise				
		Fürsten- feld- bruck	Garmisch- Partenkirchen	Landsberg a.Lech	Miesbach	Mühldorf a.Inn
EU-Länder zusammen .....		7 652	3 175	2 176	3 045	2 210
1	Albanien .....	19	4	11	18	12
2	Bosnien-Herzegowina .....	485	100	140	182	210
3	Bulgarien .....	101	36	38	99	18
4	Island .....	5	3	1	2	-
5	Kroatien .....	694	225	212	398	190
6	Mazedonien .....	59	19	9	29	44
7	Moldau, Republik .....	14	1	2	12	-
8	Norwegen .....	26	11	13	3	4
9	Rumänien .....	344	96	148	133	336
10	Russische Föderation .....	162	105	113	75	170
11	Schweiz .....	133	83	92	58	27
12	Serbien und Montenegro .....	2 516	423	372	506	724
13	Türkei .....	3 232	1 344	753	1 444	1 853
14	Ukraine .....	161	37	68	51	64
15	Weißrußland (Belarus) .....	16	5	10	3	12
16	Übriges Europa .....	2	-	3	-	-
	Ehemalige Sowjetunion .....	46	6	6	3	17
Europa ohne EU-Länder .....		8 015	2 498	1 991	3 016	3 681
Europa zusammen .....		15 667	5 673	4 167	6 061	5 891
17	Ägypten .....	29	9	3	7	5
18	Algerien .....	23	2	4	8	-
19	Angola .....	39	-	2	1	-
20	Äthiopien .....	45	5	8	1	-
21	Benin .....	2	1	1	-	3
22	Burkina Faso .....	3	-	5	-	-
23	Cote d' Ivoire .....	9	-	-	2	2
24	Eritrea .....	1	-	-	-	-
25	Gambia .....	1	-	-	-	1
26	Ghana .....	20	2	3	3	7
27	Kamerun .....	22	2	1	1	2
28	Kenia .....	13	6	17	1	5
29	Kongo .....	3	-	-	-	1
30	Kongo, Dem. Republik .....	28	-	19	-	-
31	Liberia .....	3	-	1	2	1
32	Libyen .....	-	-	-	-	-
33	Marokko .....	37	15	10	13	11
34	Mauritius .....	2	1	3	1	-
35	Mosambik .....	4	-	1	-	18
36	Nigeria .....	50	-	40	8	3
37	Ruanda .....	-	-	-	-	-
38	Senegal .....	4	-	2	2	-
39	Sierra Leone .....	3	1	5	1	-
40	Somalia .....	11	-	7	1	-
41	Südafrika .....	23	10	10	4	8
42	Sudan .....	9	-	20	-	1
43	Tansania .....	2	-	1	-	-
44	Togo .....	100	1	20	4	3
45	Tunesien .....	70	11	15	13	11
46	Uganda .....	8	-	3	-	-
47	Übriges Afrika .....	26	1	1	-	1
Afrika zusammen .....		590	67	202	73	83

Quelle: Ausländerzentralregister beim Bundesverwaltungsamt (Köln)

**kreisen Bayerns am 31.12.2004 nach ausgewählten Staatsangehörigkeiten**

München	Landkreise					
	Neuburg-Schrobenhausen	Pfaffenhofen a.d.Ilm	Rosenheim	Starnberg	Traunstein	Weilheim-Schongau
<b>18 102</b>	<b>1 358</b>	<b>2 307</b>	<b>6 814</b>	<b>5 340</b>	<b>4 201</b>	<b>3 229</b>
64	8	6	24	18	2	11
1 206	279	143	536	427	346	368
312	15	26	81	93	34	98
6	1	-	1	-	6	-
2 462	100	140	923	959	1 251	372
219	105	30	57	95	22	175
32	2	4	16	12	14	4
105	1	2	21	49	10	14
1 365	113	132	284	126	293	130
591	82	112	261	175	274	139
375	22	31	124	194	61	71
2 555	469	573	1 424	1 047	866	984
4 758	1 097	1 880	2 420	1 565	763	2 171
364	41	59	131	140	82	77
69	10	24	21	40	9	16
3	-	-	2	4	-	-
7	-	-	7	-	17	5
<b>14 493</b>	<b>2 345</b>	<b>3 162</b>	<b>6 333</b>	<b>4 944</b>	<b>4 050</b>	<b>4 635</b>
<b>32 595</b>	<b>3 703</b>	<b>5 469</b>	<b>13 147</b>	<b>10 284</b>	<b>8 251</b>	<b>7 864</b>
64	3	5	21	15	5	6
19	6	1	15	7	2	4
19	14	1	14	-	2	-
52	75	1	24	11	7	5
8	1	-	1	-	-	-
5	-	-	1	2	-	-
5	-	-	6	-	-	1
4	15	-	3	1	12	-
2	-	3	-	-	5	1
34	-	4	11	5	2	6
25	3	2	3	13	1	5
20	4	3	10	22	4	19
2	-	-	1	1	-	-
3	33	-	9	3	1	8
3	1	-	5	2	1	4
8	-	-	2	-	-	-
84	5	11	27	21	14	15
5	-	1	2	1	5	4
15	2	2	3	1	-	8
39	32	4	48	14	20	9
5	-	-	1	-	1	-
16	-	-	1	5	2	2
-	2	2	4	-	3	-
1	19	-	10	-	-	20
70	5	7	17	41	9	11
3	9	-	3	-	9	2
7	6	-	7	1	2	1
51	23	2	14	4	1	3
125	4	24	24	9	22	19
4	5	1	6	2	1	3
43	1	2	5	14	3	5
<b>741</b>	<b>268</b>	<b>76</b>	<b>298</b>	<b>195</b>	<b>134</b>	<b>161</b>

Noch: 5. Ausländische Bevölkerung in den kreisfreien Städten Land-

Lfd. Nr.	Land der Staatsangehörigkeit	Landkreise				
		Fürsten- feld- bruck	Garmisch- Partenkirchen	Landsberg a. Lech	Miesbach	Mühldorf a. Inn
48	Argentinien .....	42	3	9	9	2
49	Bolivien .....	7	1	3	-	1
50	Brasilien .....	134	21	35	44	67
51	Chile .....	16	4	4	3	3
52	Dominikanische Republik .....	26	3	5	9	7
53	Ecuador .....	22	2	2	7	1
54	Kanada .....	43	26	29	19	13
55	Kolumbien .....	24	2	11	5	1
56	Kuba .....	22	3	12	7	5
57	Mexiko .....	15	9	7	5	6
58	Peru .....	67	9	3	15	6
59	Venezuela .....	13	3	5	3	2
60	Vereinigte Staaten .....	332	307	161	143	79
61	Übriges Amerika .....	33	8	19	7	9
	<b>Amerika zusammen .....</b>	<b>796</b>	<b>401</b>	<b>305</b>	<b>276</b>	<b>202</b>
62	Afghanistan .....	272	11	121	7	5
63	Armenien .....	7	1	4	-	1
64	Aserbaidtschan .....	1	1	6	-	1
65	Bangladesch .....	8	1	7	-	1
66	China .....	98	14	55	21	22
67	Georgien .....	36	5	24	4	3
68	Indien .....	67	6	24	4	10
69	Indonesien .....	37	4	16	3	6
70	Irak .....	174	36	115	8	35
71	Iran, Islamische Republik .....	82	15	20	14	26
72	Israel .....	21	5	3	7	-
73	Japan .....	66	15	18	15	1
74	Jordanien .....	11	-	1	1	2
75	Kasachstan .....	11	20	41	24	91
76	Kirgisistan .....	10	1	-	2	6
77	Korea, Republik .....	20	6	9	1	-
78	Libanon .....	4	4	1	4	5
79	Malaysia .....	3	1	1	3	5
80	Mongolei .....	16	1	6	1	-
81	Pakistan .....	34	6	5	1	8
82	Philippinen .....	57	9	31	18	20
83	Sri Lanka .....	28	4	-	4	7
84	Syrien, Arabische Republik .....	21	1	14	3	1
85	Taiwan .....	7	2	-	4	4
86	Thailand .....	163	30	58	39	58
87	Usbekistan .....	9	1	9	2	1
88	Vereinigte Arabische Emirate .....	1	-	-	-	-
89	Vietnam .....	206	73	29	23	56
90	Übriges Asien .....	38	5	12	7	1
	<b>Asien zusammen .....</b>	<b>1 503</b>	<b>277</b>	<b>629</b>	<b>220</b>	<b>376</b>
91	Australien .....	25	17	8	13	8
92	Neuseeland .....	5	-	10	7	3
93	Übriges Australien und Ozeanien .....	-	2	-	-	-
	<b>Australien und Ozeanien zus. ....</b>	<b>30</b>	<b>19</b>	<b>18</b>	<b>20</b>	<b>11</b>
94	Staatenlos .....	14	13	9	5	8
95	Ungeklärt .....	18	3	12	2	11
96	Ohne Angabe .....	94	1	3	3	4
	<b>Insgesamt .....</b>	<b>18 712</b>	<b>6 454</b>	<b>5 345</b>	<b>6 660</b>	<b>6 586</b>

Quelle: Ausländerzentralregister beim Bundesverwaltungsamt (Köln)

**kreisen Bayerns am 31.12.2004 nach ausgewählten Staatsangehörigkeiten**

Landkreise						
München	Neuburg-Schrobenhausen	Pfaffenhofen a.d. Ilm	Rosenheim	Starnberg	Traunstein	Weilheim-Schongau
44	-	5	19	14	-	9
7	-	2	1	4	5	6
222	22	35	88	67	52	36
49	1	4	9	6	8	2
31	3	6	6	12	4	4
45	-	4	5	14	3	6
125	10	18	33	74	26	50
48	3	1	22	13	19	6
56	4	6	12	7	7	14
27	3	7	23	16	14	7
80	8	5	23	45	3	14
24	3	2	7	9	2	5
993	34	95	331	550	157	124
58	4	3	15	19	9	6
<b>1 809</b>	<b>95</b>	<b>193</b>	<b>594</b>	<b>850</b>	<b>309</b>	<b>289</b>
167	56	72	118	166	52	48
11	12	4	13	20	11	-
7	5	-	8	1	4	2
4	-	-	2	1	-	-
325	29	22	55	78	50	30
75	7	9	25	45	8	15
206	27	19	41	51	16	28
85	2	7	15	33	9	6
210	101	60	51	41	44	77
146	20	20	44	70	26	26
47	2	1	9	14	3	6
360	4	11	57	46	11	15
24	2	23	6	4	1	2
36	53	45	118	7	150	50
6	4	1	8	8	19	2
49	3	1	6	22	3	-
23	6	17	3	33	14	23
14	3	4	8	6	5	1
15	1	-	5	12	-	7
42	56	2	18	4	16	3
88	19	31	39	56	33	29
42	7	16	6	13	1	6
30	27	2	6	7	7	6
9	3	6	4	10	4	4
244	47	76	137	54	44	73
14	1	1	3	6	-	-
1	-	-	30	3	-	-
230	134	20	65	67	42	63
59	10	6	31	39	9	14
<b>2 555</b>	<b>640</b>	<b>474</b>	<b>930</b>	<b>912</b>	<b>582</b>	<b>536</b>
84	2	6	47	68	13	19
10	-	1	7	12	4	3
2	-	-	1	1	-	-
<b>96</b>	<b>2</b>	<b>7</b>	<b>55</b>	<b>81</b>	<b>17</b>	<b>22</b>
16	30	5	18	18	9	15
41	24	7	8	20	21	4
19	-	-	4	2	1	2
<b>37 872</b>	<b>4 762</b>	<b>6 231</b>	<b>15 054</b>	<b>12 362</b>	<b>9 324</b>	<b>8 893</b>

Noch: 5. Ausländische Bevölkerung in den kreisfreien Städten Land-

Lfd. Nr.	Land der Staatsangehörigkeit	Bayern	Niederbayern	Kreisfreie Städte		
				Landshut	Passau	Straubing
EU-Länder zusammen .....		375 895	20 687	1 743	2 964	917
1	Albanien .....	1 725	109	20	4	15
2	Bosnien-Herzegowina .....	33 916	1 403	253	163	74
3	Bulgarien .....	8 063	371	25	127	13
4	Island .....	165	6	-	1	-
5	Kroatien .....	51 179	1 432	361	160	52
6	Mazedonien .....	8 375	427	65	8	15
7	Moldau, Republik .....	2 051	179	20	16	62
8	Norwegen .....	1 013	18	4	4	-
9	Rumänien .....	21 580	1 599	285	143	122
10	Russische Föderation .....	25 673	1 770	159	163	277
11	Schweiz .....	5 882	222	16	12	9
12	Serbien und Montenegro .....	90 969	5 246	684	257	389
13	Türkei .....	230 095	8 836	1 317	83	481
14	Ukraine .....	21 856	1 358	138	102	529
15	Weißrußland (Belarus) .....	2 463	141	15	7	41
16	Übriges Europa .....	88	1	-	-	-
	Ehemalige Sowjetunion .....	971	50	3	2	-
Europa ohne EU-Länder .....		506 064	23 168	3 365	1 252	2 079
Europa zusammen .....		881 959	43 855	5 108	4 216	2 996
17	Ägypten .....	1 230	61	6	6	6
18	Algerien .....	995	54	20	6	1
19	Angola .....	788	61	13	-	9
20	Äthiopien .....	2 375	40	11	3	4
21	Benin .....	126	3	-	-	-
22	Burkina Faso .....	123	4	1	-	-
23	Cote d' Ivoire .....	216	14	3	-	-
24	Eritrea .....	614	11	3	-	-
25	Gambia .....	128	5	4	1	-
26	Ghana .....	1 184	69	29	6	-
27	Kamerun .....	852	13	1	3	1
28	Kenia .....	831	34	4	2	2
29	Kongo .....	182	2	-	-	-
30	Kongo, Dem. Republik .....	948	46	7	2	5
31	Liberia .....	167	8	1	-	1
32	Libyen .....	90	7	-	-	-
33	Marokko .....	2 480	99	22	8	3
34	Mauritius .....	139	5	3	-	1
35	Mosambik .....	415	46	7	2	12
36	Nigeria .....	2 212	101	25	12	4
37	Ruanda .....	110	4	-	4	-
38	Senegal .....	332	8	2	5	-
39	Sierra Leone .....	219	22	1	9	1
40	Somalia .....	472	45	-	2	1
41	Südafrika .....	910	39	4	3	-
42	Sudan .....	551	9	-	1	-
43	Tansania .....	190	15	-	-	-
44	Togo .....	2 609	55	18	6	5
45	Tunesien .....	3 184	74	4	7	7
46	Uganda .....	372	17	-	2	3
47	Übriges Afrika .....	709	29	3	1	-
Afrika zusammen .....		25 753	1 000	192	91	66

Quelle: Ausländerzentralregister beim Bundesverwaltungsamt (Köln)



**kreisen Bayerns am 31.12.2004 nach ausgewählten Staatsangehörigkeiten**

Deggendorf	Landkreise							
	Dingolfing-Landau	Freyung-Grafenau	Kelheim	Landshut	Passau	Regen	Rottal-Inn	Straubing-Bogen
<b>1 515</b>	<b>1 140</b>	<b>692</b>	<b>1 594</b>	<b>2 331</b>	<b>3 932</b>	<b>894</b>	<b>2 223</b>	<b>742</b>
6	4	3	5	14	19	2	13	4
62	117	19	286	100	99	14	137	79
49	12	4	30	34	37	12	20	8
-	-	-	2	-	-	1	2	-
85	75	26	182	199	108	14	88	82
38	42	-	92	102	11	2	34	18
17	14	20	3	14	5	1	2	5
1	-	1	1	1	4	-	2	-
156	132	44	109	230	173	35	110	60
174	162	89	154	135	190	61	102	104
11	17	14	22	32	44	16	17	12
457	393	130	1 097	462	476	182	592	127
1 109	1 215	42	2 240	1 307	206	37	591	208
63	46	103	48	144	52	29	59	45
10	1	5	11	21	5	6	14	5
1	-	-	-	-	-	-	-	-
3	2	4	5	-	20	6	4	1
<b>2 242</b>	<b>2 232</b>	<b>504</b>	<b>4 287</b>	<b>2 795</b>	<b>1 449</b>	<b>418</b>	<b>1 787</b>	<b>758</b>
<b>3 757</b>	<b>3 372</b>	<b>1 196</b>	<b>5 881</b>	<b>5 126</b>	<b>5 381</b>	<b>1 312</b>	<b>4 010</b>	<b>1 500</b>
4	2	1	10	10	8	4	3	1
-	8	2	1	6	6	-	4	-
7	1	1	1	1	2	-	26	-
4	1	1	1	1	4	8	1	1
-	-	-	-	-	1	-	1	1
-	-	-	-	-	1	1	-	1
-	6	1	1	3	-	-	-	-
-	-	-	-	-	3	5	-	-
-	-	-	-	-	-	-	-	-
4	5	2	6	2	5	-	9	1
2	1	-	1	1	1	-	2	-
1	3	-	6	4	4	-	6	2
-	-	-	1	-	-	1	-	-
-	-	-	-	-	7	12	3	10
-	-	1	-	-	-	1	4	-
-	1	-	5	-	-	-	-	1
19	5	2	9	14	10	-	1	6
-	-	1	-	-	-	-	-	-
1	12	1	1	6	-	-	4	-
4	6	2	10	13	14	2	6	3
-	-	-	-	-	-	-	-	-
1	-	-	-	-	-	-	-	-
-	-	-	1	-	3	-	6	1
-	-	-	2	9	13	-	5	13
1	6	-	10	6	3	-	3	3
-	-	1	7	-	-	-	-	-
-	-	-	1	2	8	-	3	1
-	3	-	3	6	5	-	8	1
11	6	1	8	7	10	3	9	1
2	-	2	2	-	6	-	-	-
-	-	-	4	2	13	2	3	1
<b>61</b>	<b>66</b>	<b>19</b>	<b>91</b>	<b>93</b>	<b>127</b>	<b>39</b>	<b>107</b>	<b>48</b>

Noch: **5. Ausländische Bevölkerung in den kreisfreien Städten Land-**

Lfd. Nr.	Land der Staatsangehörigkeit	Bayern	Niederbayern	Kreisfreie Städte		
				Landshut	Passau	Straubing
48	Argentinien .....	801	32	5	5	1
49	Bolivien .....	235	11	1	1	-
50	Brasilien .....	5 145	268	28	24	18
51	Chile .....	622	19	2	3	1
52	Dominikanische Republik .....	785	36	5	1	1
53	Ecuador .....	629	27	3	4	-
54	Kanada .....	2 375	94	5	9	5
55	Kolumbien .....	1 083	35	2	2	2
56	Kuba .....	1 367	83	15	6	3
57	Mexiko .....	1 101	52	4	5	1
58	Peru .....	1 640	34	3	8	1
59	Venezuela .....	528	21	2	3	-
60	Vereinigte Staaten .....	22 083	600	60	56	52
61	Übriges Amerika .....	1 199	59	10	7	2
	<b>Amerika zusammen .....</b>	<b>39 593</b>	<b>1 371</b>	<b>145</b>	<b>134</b>	<b>87</b>
62	Afghanistan .....	7 985	198	14	33	28
63	Armenien .....	990	26	1	2	7
64	Aserbaidshjan .....	1 938	60	3	1	20
65	Bangladesch .....	428	12	-	2	1
66	China .....	8 786	365	22	87	12
67	Georgien .....	2 241	74	6	7	4
68	Indien .....	5 228	258	60	7	29
69	Indonesien .....	1 243	24	3	3	1
70	Irak .....	19 072	876	176	59	33
71	Iran, Islamische Republik .....	4 812	119	21	19	16
72	Israel .....	1 274	43	6	4	12
73	Japan .....	3 984	94	32	18	1
74	Jordanien .....	733	42	4	10	7
75	Kasachstan .....	9 737	1 072	62	58	72
76	Kirgisistan .....	1 070	100	7	1	6
77	Korea, Republik .....	1 294	34	2	7	-
78	Libanon .....	1 402	179	52	4	4
79	Malaysia .....	459	20	3	-	-
80	Mongolei .....	514	9	-	1	-
81	Pakistan .....	1 991	136	4	13	5
82	Philippinen .....	3 171	160	10	9	7
83	Sri Lanka .....	2 655	46	3	-	3
84	Syrien, Arabische Republik .....	1 703	75	1	16	7
85	Taiwan .....	598	13	-	6	1
86	Thailand .....	7 785	541	37	20	25
87	Usbekistan .....	1 157	114	22	7	29
88	Vereinigte Arabische Emirate .....	253	-	-	-	-
89	Vietnam .....	12 077	699	144	28	92
90	Übriges Asien .....	2 078	89	11	3	18
	<b>Asien zusammen .....</b>	<b>106 658</b>	<b>5 478</b>	<b>706</b>	<b>425</b>	<b>440</b>
91	Australien .....	1 654	60	8	4	1
92	Neuseeland .....	259	10	-	3	1
93	Übriges Australien und Ozeanien .....	47	2	-	-	-
	<b>Australien und Ozeanien zus. ....</b>	<b>1 960</b>	<b>72</b>	<b>8</b>	<b>7</b>	<b>2</b>
94	Staatenlos .....	1 636	108	19	9	8
95	Ungeklärt .....	1 944	155	10	28	10
96	Ohne Angabe .....	729	15	1	4	4
	<b>Insgesamt .....</b>	<b>1 060 232</b>	<b>52 054</b>	<b>6 189</b>	<b>4 914</b>	<b>3 613</b>

Quelle: Ausländerzentralregister beim Bundesverwaltungsamt (Köln)

**kreisen Bayerns am 31.12.2004 nach ausgewählten Staatsangehörigkeiten**

Landkreise								
Deggendorf	Dingolfing-Landau	Freyung-Grafenau	Kelheim	Landshut	Passau	Regen	Rottal-Inn	Straubing-Bogen
2	1	-	1	11	3	1	2	-
2	-	1	1	1	3	1	-	-
33	12	8	39	44	17	10	24	11
1	1	-	2	2	1	3	3	-
3	4	1	2	1	7	4	6	1
2	2	-	2	9	2	-	1	2
6	7	5	14	17	5	3	3	15
2	4	-	4	9	3	-	4	3
10	5	1	7	23	4	2	6	1
8	3	-	6	9	1	2	12	1
1	-	1	-	5	10	1	2	2
2	2	1	4	-	1	2	4	-
63	19	23	71	73	85	19	40	39
5	1	2	4	15	8	3	2	-
<b>140</b>	<b>61</b>	<b>43</b>	<b>157</b>	<b>219</b>	<b>150</b>	<b>51</b>	<b>109</b>	<b>75</b>
20	10	7	20	6	16	2	26	16
-	-	1	-	3	7	-	5	-
5	1	-	4	5	1	4	16	-
4	-	1	1	-	-	3	-	-
30	14	18	26	38	45	19	41	13
4	2	10	5	10	14	4	6	2
58	11	13	28	15	17	13	3	4
1	1	1	4	6	2	1	-	1
26	93	71	102	39	86	17	102	72
9	5	2	3	14	10	6	10	4
1	1	-	8	-	7	2	2	-
1	1	1	5	21	3	5	6	-
4	-	1	2	1	8	-	1	4
161	133	41	133	70	158	56	52	76
21	6	9	12	2	12	8	7	9
11	1	1	7	2	2	-	-	1
3	2	-	7	7	10	1	88	1
2	1	-	4	5	2	-	-	3
-	-	1	4	-	3	-	-	-
19	14	1	6	7	28	13	25	1
12	7	15	23	21	19	5	31	1
7	1	4	2	17	3	1	3	2
1	2	-	2	3	8	2	9	24
-	-	-	2	-	2	-	-	2
57	39	17	73	77	68	36	69	23
11	8	1	2	11	8	4	4	7
-	-	-	-	-	-	-	-	-
51	98	10	119	40	12	9	78	18
5	-	5	11	9	10	2	11	4
<b>524</b>	<b>451</b>	<b>231</b>	<b>615</b>	<b>429</b>	<b>561</b>	<b>213</b>	<b>595</b>	<b>288</b>
5	2	3	8	15	9	2	2	1
2	-	-	-	-	2	1	-	1
2	-	-	-	-	-	-	-	-
<b>9</b>	<b>2</b>	<b>3</b>	<b>8</b>	<b>15</b>	<b>11</b>	<b>3</b>	<b>2</b>	<b>2</b>
11	3	5	15	7	7	4	9	11
14	10	9	14	11	25	4	15	5
2	1	1	-	1	1	-	-	-
<b>4 518</b>	<b>3 966</b>	<b>1 507</b>	<b>6 781</b>	<b>5 901</b>	<b>6 263</b>	<b>1 626</b>	<b>4 847</b>	<b>1 929</b>

Noch: 5. Ausländische Bevölkerung in den kreisfreien Städten Land-

Lfd. Nr.	Land der Staatsangehörigkeit	Bayern	Oberpfalz	Kreisfreie Städte		
				Amberg	Regensburg	Weiden i.d.OPf.
EU-Länder zusammen .....		375 895	13 472	672	3 515	671
1	Albanien .....	1 725	134	3	75	-
2	Bosnien-Herzegowina .....	33 916	902	28	370	69
3	Bulgarien .....	8 063	481	5	305	12
4	Island .....	165	8	1	5	-
5	Kroatien .....	51 179	1 047	34	444	58
6	Mazedonien .....	8 375	221	29	86	6
7	Moldau, Republik .....	2 051	127	3	30	34
8	Norwegen .....	1 013	37	1	15	2
9	Rumänien .....	21 580	1 058	26	400	35
10	Russische Föderation .....	25 673	1 795	196	511	198
11	Schweiz .....	5 882	223	9	55	10
12	Serbien und Montenegro .....	90 969	4 123	128	1 386	191
13	Türkei .....	230 095	7 321	398	2 033	471
14	Ukraine .....	21 856	1 535	186	649	275
15	Weißrußland (Belarus) .....	2 463	171	10	71	7
16	Übriges Europa .....	88	2	-	-	-
	Ehemalige Sowjetunion .....	971	24	2	-	-
Europa ohne EU-Länder .....		506 064	19 209	1 059	6 435	1 368
Europa zusammen .....		881 959	32 681	1 731	9 950	2 039
18	Ägypten .....	1 230	46	-	16	2
19	Algerien .....	995	113	8	74	1
20	Angola .....	788	23	-	4	6
21	Äthiopien .....	2 375	56	2	40	-
22	Benin .....	126	6	-	5	1
23	Burkina Faso .....	123	1	-	1	-
24	Cote d' Ivoire .....	216	20	-	16	-
25	Eritrea .....	614	13	4	3	3
26	Gambia .....	128	4	-	3	-
27	Ghana .....	1 184	82	2	49	4
28	Kamerun .....	852	29	-	16	3
29	Kenia .....	831	17	1	4	2
30	Kongo .....	182	3	1	-	-
31	Kongo, Dem. Republik .....	948	39	6	8	7
32	Liberia .....	167	5	-	4	1
33	Libyen .....	90	5	-	4	-
34	Marokko .....	2 480	84	2	51	3
35	Mauritius .....	139	10	2	3	-
36	Mosambik .....	415	42	-	23	2
37	Nigeria .....	2 212	96	2	49	2
38	Ruanda .....	110	7	1	6	-
39	Senegal .....	332	7	-	3	1
40	Sierra Leone .....	219	6	-	2	-
41	Somalia .....	472	5	-	4	1
42	Südafrika .....	910	36	-	18	1
43	Sudan .....	551	16	1	14	1
44	Tansania .....	190	-	-	-	-
45	Togo .....	2 609	148	2	104	7
46	Tunesien .....	3 184	182	3	105	3
47	Uganda .....	372	8	-	4	1
48	Übriges Afrika .....	709	33	-	22	-
Afrika zusammen .....		25 753	1 142	37	655	52

Quelle: Ausländerzentralregister beim Bundesverwaltungsamt (Köln)

**kreisen Bayerns am 31.12.2004 nach ausgewählten Staatsangehörigkeiten**

Landkreise						
Amberg-Sulzbach	Cham	Neumarkt i.d.OPf.	Neustadt a.d.Waldnaab	Regensburg	Schwandorf	Tirschenreuth
<b>1 149</b>	<b>1 459</b>	<b>1 475</b>	<b>937</b>	<b>1 859</b>	<b>1 074</b>	<b>661</b>
10	1	5	4	17	17	2
37	25	138	33	132	51	19
19	34	33	19	41	11	2
-	-	1	1	-	-	-
39	39	163	31	163	60	16
2	10	29	6	27	25	1
12	10	6	8	14	8	2
1	3	-	2	8	4	1
118	93	91	34	151	96	14
172	130	99	98	167	184	40
18	15	21	18	54	10	13
134	231	750	155	823	240	85
293	88	985	616	1 148	871	418
59	64	54	50	86	78	34
8	35	11	5	13	10	1
-	-	-	-	1	-	1
11	3	-	5	2	-	1
<b>933</b>	<b>781</b>	<b>2 386</b>	<b>1 085</b>	<b>2 847</b>	<b>1 665</b>	<b>650</b>
<b>2 082</b>	<b>2 240</b>	<b>3 861</b>	<b>2 022</b>	<b>4 706</b>	<b>2 739</b>	<b>1 311</b>
2	3	4	4	5	8	2
3	2	3	1	9	10	2
-	1	4	-	5	1	2
3	4	2	1	1	1	2
-	-	-	-	-	-	-
-	-	-	-	-	-	-
1	-	2	-	1	-	-
-	-	1	-	2	-	-
-	-	-	-	-	-	1
1	1	5	2	17	1	-
2	-	-	1	5	-	2
-	1	1	2	3	-	3
-	-	-	-	1	1	-
1	1	1	-	10	5	-
-	-	-	-	-	-	-
-	1	-	-	-	-	-
5	9	1	2	6	5	-
-	-	3	-	-	1	1
-	-	1	1	10	2	3
4	4	6	4	13	9	3
-	-	-	-	-	-	-
-	-	-	-	3	-	-
1	-	-	1	1	1	-
-	-	-	-	-	-	-
2	1	5	2	7	-	-
-	-	-	-	-	-	-
-	-	-	-	-	-	-
2	1	5	4	18	5	-
11	3	12	5	25	8	7
-	-	-	-	2	1	-
-	3	-	-	5	3	-
<b>38</b>	<b>35</b>	<b>56</b>	<b>30</b>	<b>149</b>	<b>62</b>	<b>28</b>

Noch: 5. Ausländische Bevölkerung in den kreisfreien Städten Land-

Lfd. Nr.	Land der Staatsangehörigkeit	Bayern	Oberpfalz	Kreisfreie Städte		
				Amberg	Regensburg	Weiden i.d.OPf.
48	Argentinien .....	801	25	1	12	2
49	Bolivien .....	235	8	-	-	1
50	Brasilien .....	5 145	254	19	59	7
51	Chile .....	622	30	-	15	-
52	Dominikanische Republik .....	785	42	7	9	1
53	Ecuador .....	629	10	-	6	1
54	Kanada .....	2 375	79	1	43	4
55	Kolumbien .....	1 083	38	3	17	-
56	Kuba .....	1 367	61	13	16	1
57	Mexiko .....	1 101	58	1	29	-
58	Peru .....	1 640	34	1	13	1
59	Venezuela .....	528	24	-	7	1
60	Vereinigte Staaten .....	22 083	1 446	100	329	58
61	Übriges Amerika .....	1 199	58	5	8	5
	<b>Amerika zusammen .....</b>	<b>39 593</b>	<b>2 167</b>	<b>151</b>	<b>563</b>	<b>82</b>
62	Afghanistan .....	7 985	198	22	87	4
63	Armenien .....	990	37	1	14	5
64	Aserbaidtschan .....	1 938	67	14	25	9
65	Bangladesch .....	428	13	-	13	-
66	China .....	8 786	437	38	218	5
67	Georgien .....	2 241	148	2	93	16
68	Indien .....	5 228	223	7	110	4
69	Indonesien .....	1 243	46	1	20	-
70	Irak .....	19 072	635	34	383	23
71	Iran, Islamische Republik .....	4 812	184	13	76	14
72	Israel .....	1 274	59	-	37	2
73	Japan .....	3 984	75	1	52	-
74	Jordanien .....	733	22	-	11	4
75	Kasachstan .....	9 737	1 252	196	269	71
76	Kirgisistan .....	1 070	67	16	15	6
77	Korea, Republik .....	1 294	92	-	70	1
78	Libanon .....	1 402	91	9	21	2
79	Malaysia .....	459	36	-	13	1
80	Mongolei .....	514	31	2	15	2
81	Pakistan .....	1 991	156	6	75	2
82	Philippinen .....	3 171	158	7	11	9
83	Sri Lanka .....	2 655	61	-	38	-
84	Syrien, Arabische Republik .....	1 703	132	5	31	1
85	Taiwan .....	598	9	-	8	-
86	Thailand .....	7 785	488	17	98	9
87	Usbekistan .....	1 157	83	19	29	16
88	Vereinigte Arabische Emirate .....	253	-	-	-	-
89	Vietnam .....	12 077	1 221	25	682	44
90	Übriges Asien .....	2 078	103	17	30	2
	<b>Asien zusammen .....</b>	<b>106 658</b>	<b>6 124</b>	<b>452</b>	<b>2 544</b>	<b>252</b>
91	Australien .....	1 654	51	1	15	-
92	Neuseeland .....	259	11	-	6	1
93	Übriges Australien und Ozeanien .....	47	3	-	1	-
	<b>Australien und Ozeanien zus. ....</b>	<b>1 960</b>	<b>65</b>	<b>1</b>	<b>22</b>	<b>1</b>
94	Staatenlos .....	1 636	125	6	35	8
95	Ungeklärt .....	1 944	184	30	36	20
96	Ohne Angabe .....	729	73	61	5	-
	<b>Insgesamt .....</b>	<b>1 060 232</b>	<b>42561</b>	<b>2469</b>	<b>13810</b>	<b>2454</b>

Quelle: Ausländerzentralregister beim Bundesverwaltungsamt (Köln)

**kreisen Bayerns am 31.12.2004 nach ausgewählten Staatsangehörigkeiten**

Landkreise						
Amberg-Sulzbach	Cham	Neumarkt i.d.OPf.	Neustadt a.d.Waldnaab	Regensburg	Schwandorf	Tirschenreuth
1	-	3	-	4	2	-
1	2	1	1	2	-	-
28	14	34	13	47	24	9
3	1	7	-	-	3	1
1	-	5	2	10	7	-
-	-	-	1	1	-	1
7	2	10	3	3	4	2
-	4	3	-	6	4	1
2	5	6	5	9	4	-
3	1	3	-	16	4	1
1	1	4	5	7	1	-
6	1	2	2	1	4	-
334	44	159	142	157	87	36
4	1	5	5	14	7	4
<b>391</b>	<b>76</b>	<b>242</b>	<b>179</b>	<b>277</b>	<b>151</b>	<b>55</b>
6	31	5	3	15	17	8
3	1	4	2	-	3	4
4	1	4	4	-	-	6
-	-	-	-	-	-	-
32	37	19	9	34	41	4
5	1	6	1	6	9	9
13	24	5	6	31	18	5
1	3	2	-	5	9	5
24	18	30	8	51	50	14
10	7	19	12	16	12	5
1	-	10	-	2	5	2
4	4	2	1	9	1	1
2	2	1	-	-	-	2
162	91	67	102	146	135	13
6	8	1	1	5	8	1
5	-	2	1	11	2	-
8	11	8	2	8	18	4
1	8	2	-	6	3	2
1	2	1	-	4	2	2
8	5	18	2	21	14	5
41	7	40	9	19	8	7
2	8	3	1	6	3	-
4	14	15	8	7	46	1
-	-	1	-	-	-	-
45	44	73	25	106	55	16
3	-	3	2	5	6	-
-	-	-	-	-	-	-
56	22	131	30	39	91	101
1	3	7	1	26	7	9
<b>448</b>	<b>352</b>	<b>479</b>	<b>230</b>	<b>578</b>	<b>563</b>	<b>226</b>
7	1	1	2	18	5	1
1	-	1	-	1	-	1
-	-	-	-	-	-	2
<b>8</b>	<b>1</b>	<b>2</b>	<b>2</b>	<b>19</b>	<b>5</b>	<b>4</b>
9	31	6	11	9	9	1
9	7	13	11	15	38	5
2	-	1	-	2	-	2
<b>2987</b>	<b>2742</b>	<b>4660</b>	<b>2485</b>	<b>5755</b>	<b>3567</b>	<b>1632</b>

Noch: 5. Ausländische Bevölkerung in den kreisfreien Städten Land-

Lfd. Nr.	Land der Staatsangehörigkeit	Bayern	Oberfranken	Kreisfreie Städte			
				Bamberg	Bayreuth	Coburg	Hof
	<b>EU-Länder zusammen .....</b>	<b>375 895</b>	<b>13 023</b>	<b>1 667</b>	<b>1 292</b>	<b>628</b>	<b>1 017</b>
1	Albanien .....	1 725	90	23	14	12	11
2	Bosnien-Herzegowina .....	33 916	608	43	92	11	76
3	Bulgarien .....	8 063	285	84	43	27	37
4	Island .....	165	8	2	-	-	-
5	Kroatien .....	51 179	505	39	77	46	31
6	Mazedonien .....	8 375	314	5	31	7	21
7	Moldau, Republik .....	2 051	190	52	53	4	36
8	Norwegen .....	1 013	24	1	4	-	1
9	Rumänien .....	21 580	779	135	60	38	56
10	Russische Föderation .....	25 673	1 736	292	391	108	176
11	Schweiz .....	5 882	184	25	26	9	5
12	Serbien und Montenegro .....	90 969	2 565	455	307	111	163
13	Türkei .....	230 095	14 652	1 330	1 025	968	2 213
14	Ukraine .....	21 856	1 402	358	225	43	365
15	Weißrussland (Belarus) .....	2 463	173	22	25	6	39
16	Übriges Europa .....	88	-	-	-	-	-
	Ehemalige Sowjetunion .....	971	41	15	2	-	-
	<b>Europa ohne EU-Länder .....</b>	<b>506 064</b>	<b>23 556</b>	<b>2 881</b>	<b>2 375</b>	<b>1 390</b>	<b>3 230</b>
	<b>Europa zusammen .....</b>	<b>881 959</b>	<b>36 579</b>	<b>4 548</b>	<b>3 667</b>	<b>2 018</b>	<b>4 247</b>
17	Ägypten .....	1 230	65	21	11	6	2
18	Algerien .....	995	73	8	9	14	9
19	Angola .....	788	73	17	12	14	-
20	Äthiopien .....	2 375	45	20	10	3	-
21	Benin .....	126	7	1	3	-	-
22	Burkina Faso .....	123	4	-	1	2	-
23	Cote d' Ivoire .....	216	2	-	1	1	-
24	Eritrea .....	614	18	2	1	2	10
25	Gambia .....	128	1	-	-	-	-
26	Ghana .....	1 184	30	13	4	-	-
27	Kamerun .....	852	34	6	16	2	1
28	Kenia .....	831	39	1	9	7	3
29	Kongo .....	182	1	-	-	-	-
30	Kongo, Dem. Republik .....	948	37	11	10	1	3
31	Liberia .....	167	1	1	-	-	-
32	Libyen .....	90	2	-	-	-	-
33	Marokko .....	2 480	115	15	13	31	7
34	Mauritius .....	139	7	-	2	-	-
35	Mosambik .....	415	11	3	2	-	-
36	Nigeria .....	2 212	79	10	35	5	6
37	Ruanda .....	110	23	2	6	2	10
38	Senegal .....	332	8	1	2	1	2
39	Sierra Leone .....	219	2	-	-	-	1
40	Somalia .....	472	8	2	1	1	1
41	Südafrika .....	910	30	4	1	1	1
42	Sudan .....	551	34	1	11	1	10
43	Tansania .....	190	10	-	6	-	-
44	Togo .....	2 609	57	31	10	6	1
45	Tunesien .....	3 184	129	28	18	10	15
46	Uganda .....	372	24	2	13	-	2
47	Übriges Afrika .....	709	27	4	5	-	5
	<b>Afrika zusammen .....</b>	<b>25 753</b>	<b>996</b>	<b>204</b>	<b>212</b>	<b>110</b>	<b>89</b>

Quelle: Ausländerzentralregister beim Bundesverwaltungsamt (Köln)



**kreisen Bayerns am 31.12.2004 nach ausgewählten Staatsangehörigkeiten**

Landkreise								
Bamberg	Bayreuth	Coburg	Forchheim	Hof	Kronach	Kulmbach	Lichtenfels	Wunsiedel i.Fichtel- gebirge
<b>1 164</b>	<b>793</b>	<b>751</b>	<b>1 284</b>	<b>1 303</b>	<b>479</b>	<b>654</b>	<b>861</b>	<b>1 130</b>
3	6	3	12	2	1	-	3	-
22	67	11	127	48	36	25	23	27
17	13	6	10	15	6	6	15	6
2	3	-	1	-	-	-	-	-
48	23	21	116	31	18	7	25	23
5	17	18	29	48	16	12	93	12
6	5	2	6	4	-	3	9	10
1	1	1	8	-	3	-	-	4
107	74	68	125	33	16	19	18	30
102	84	63	82	67	89	86	75	121
20	9	11	20	18	6	15	9	11
277	205	102	221	171	108	132	164	149
339	503	1 324	1 767	1 476	728	635	372	1 972
82	50	16	53	66	31	19	51	43
12	12	11	7	7	1	6	10	15
-	-	-	-	-	-	-	-	-
4	3	-	-	7	2	2	3	3
<b>1 047</b>	<b>1 075</b>	<b>1 657</b>	<b>2 584</b>	<b>1 993</b>	<b>1 061</b>	<b>967</b>	<b>870</b>	<b>2 426</b>
<b>2 211</b>	<b>1 868</b>	<b>2 408</b>	<b>3 868</b>	<b>3 296</b>	<b>1 540</b>	<b>1 621</b>	<b>1 731</b>	<b>3 556</b>
7	5	3	3	2	2	-	-	3
1	7	4	14	-	1	1	2	3
1	5	-	11	7	-	6	-	-
1	3	-	5	-	-	-	-	3
-	1	-	1	-	-	1	-	-
-	1	-	-	-	-	-	-	-
-	-	-	-	-	-	-	-	-
-	1	-	2	-	-	-	-	-
1	-	-	-	-	-	-	-	-
2	2	2	5	-	1	1	-	-
3	2	1	1	-	-	-	2	-
1	2	2	6	4	3	-	-	1
-	-	-	1	-	-	-	-	-
-	1	-	-	3	3	1	2	2
-	-	-	-	-	-	-	-	-
-	-	-	1	-	-	-	1	-
8	5	5	15	6	3	2	1	4
2	-	2	-	1	-	-	-	-
-	1	-	1	2	-	-	2	-
4	3	5	7	-	1	2	-	1
-	-	-	1	-	1	1	-	-
-	-	-	-	-	-	2	-	-
-	-	-	-	-	-	-	1	-
1	-	-	2	-	-	-	-	-
6	1	-	6	5	1	2	1	1
1	-	-	2	1	1	-	-	6
-	2	-	-	1	-	-	-	1
-	4	1	2	1	-	-	1	-
4	4	5	11	10	7	8	3	6
-	1	1	3	-	-	-	-	2
5	3	-	-	1	2	2	-	-
<b>48</b>	<b>54</b>	<b>31</b>	<b>100</b>	<b>44</b>	<b>26</b>	<b>29</b>	<b>16</b>	<b>33</b>

Noch: **5. Ausländische Bevölkerung in den kreisfreien Städten Land-**

Lfd. Nr.	Land der Staatsangehörigkeit	Bayern	Oberfranken	Kreisfreie Städte			
				Bamberg	Bayreuth	Coburg	Hof
48	Argentinien .....	801	19	4	6	-	-
49	Bolivien .....	235	8	2	1	2	1
50	Brasilien .....	5 145	234	25	13	26	1
51	Chile .....	622	18	2	1	-	1
52	Dominikanische Republik .....	785	41	3	4	-	3
53	Ecuador .....	629	19	5	2	4	2
54	Kanada .....	2 375	96	11	7	11	4
55	Kolumbien .....	1 083	35	6	9	2	3
56	Kuba .....	1 367	65	14	8	1	5
57	Mexiko .....	1 101	64	12	5	7	-
58	Peru .....	1 640	35	4	4	3	5
59	Venezuela .....	528	15	2	5	1	-
60	Vereinigte Staaten .....	22 083	1 504	336	138	63	64
61	Übriges Amerika .....	1 199	47	6	7	1	2
	<b>Amerika zusammen .....</b>	<b>39 593</b>	<b>2 200</b>	<b>432</b>	<b>210</b>	<b>121</b>	<b>91</b>
62	Afghanistan .....	7 985	131	19	30	12	19
63	Armenien .....	990	81	9	15	18	6
64	Aserbaidtschan .....	1 938	130	9	24	1	41
65	Bangladesch .....	428	21	2	5	4	-
66	China .....	8 786	570	84	158	68	51
67	Georgien .....	2 241	126	47	16	6	23
68	Indien .....	5 228	196	37	44	2	4
69	Indonesien .....	1 243	37	11	5	7	1
70	Irak .....	19 072	777	119	134	54	154
71	Iran, Islamische Republik .....	4 812	198	24	46	26	11
72	Israel .....	1 274	46	19	2	5	1
73	Japan .....	3 984	92	27	21	10	10
74	Jordanien .....	733	21	3	1	5	-
75	Kasachstan .....	9 737	1 104	142	182	115	71
76	Kirgisistan .....	1 070	103	31	19	4	10
77	Korea, Republik .....	1 294	69	19	22	5	-
78	Libanon .....	1 402	75	20	12	10	5
79	Malaysia .....	459	23	1	3	4	-
80	Mongolei .....	514	24	3	5	1	-
81	Pakistan .....	1 991	43	1	4	2	8
82	Philippinen .....	3 171	190	22	14	7	3
83	Sri Lanka .....	2 655	60	-	9	10	9
84	Syrien, Arabische Republik .....	1 703	143	13	18	65	17
85	Taiwan .....	598	21	6	6	1	1
86	Thailand .....	7 785	429	67	28	32	12
87	Usbekistan .....	1 157	81	28	13	6	27
88	Vereinigte Arabische Emirate .....	253	-	-	-	-	-
89	Vietnam .....	12 077	420	82	77	15	45
90	Übriges Asien .....	2 078	195	10	33	24	50
	<b>Asien zusammen .....</b>	<b>106 658</b>	<b>5 406</b>	<b>855</b>	<b>946</b>	<b>519</b>	<b>579</b>
91	Australien .....	1 654	57	3	4	6	6
92	Neuseeland .....	259	11	3	2	-	-
93	Übriges Australien und Ozeanien .....	47	1	-	-	-	-
	<b>Australien und Ozeanien zus. ....</b>	<b>1 960</b>	<b>69</b>	<b>6</b>	<b>6</b>	<b>6</b>	<b>6</b>
94	Staatenlos .....	1 636	83	9	13	11	14
95	Ungeklärt .....	1 944	162	19	21	7	42
96	Ohne Angabe .....	729	5	1	-	-	-
	<b>Insgesamt .....</b>	<b>1 060 232</b>	<b>45 500</b>	<b>6 074</b>	<b>5 075</b>	<b>2 792</b>	<b>5 068</b>

Quelle: Ausländerzentralregister beim Bundesverwaltungsamt (Köln)

**kreisen Bayerns am 31.12.2004 nach ausgewählten Staatsangehörigkeiten**

Landkreise								
Bamberg	Bayreuth	Coburg	Forchheim	Hof	Kronach	Kulmbach	Lichtenfels	Wunsiedel i.Fichtel- gebirge
1	1	-	3	2	2	-	-	-
-	-	-	1	-	-	1	-	-
32	19	11	39	19	7	15	3	24
4	-	1	4	1	1	1	1	1
3	8	3	8	7	-	-	-	2
1	2	2	-	1	-	-	-	-
8	3	7	19	10	1	3	3	9
3	3	1	3	-	2	1	2	-
8	6	3	5	5	-	4	3	3
12	5	5	9	5	2	-	1	1
4	3	1	3	1	-	3	4	-
2	-	-	2	3	-	-	-	-
340	113	50	139	67	39	69	38	48
7	4	-	6	3	1	4	4	2
<b>425</b>	<b>167</b>	<b>84</b>	<b>241</b>	<b>124</b>	<b>55</b>	<b>101</b>	<b>59</b>	<b>90</b>
-	-	2	23	5	-	7	8	6
3	6	2	2	4	8	3	-	5
-	-	-	2	8	26	4	15	-
2	-	-	1	1	1	2	3	-
11	16	19	47	17	21	20	31	27
1	4	2	10	5	2	2	3	5
15	4	2	22	21	7	3	24	11
5	1	1	2	-	1	2	-	1
6	34	21	74	9	36	38	31	67
5	22	8	17	8	3	8	8	12
3	3	8	2	2	-	-	1	-
7	1	1	6	4	1	-	3	1
-	3	1	1	-	-	7	-	-
60	46	69	15	48	66	50	83	157
2	7	6	-	9	3	4	1	7
10	8	1	2	2	-	-	-	-
4	-	2	10	5	-	-	3	4
-	1	2	4	-	4	-	1	3
3	2	-	3	-	4	2	-	1
1	4	-	9	6	-	-	3	5
48	18	4	22	14	10	10	9	9
2	-	1	1	7	2	3	8	8
-	2	1	4	1	9	4	5	4
-	2	1	3	-	-	-	-	1
100	26	15	52	11	19	21	36	10
2	1	-	1	2	-	1	-	-
-	-	-	-	-	-	-	-	-
32	13	6	36	13	23	21	28	29
1	5	14	29	2	6	2	10	9
<b>323</b>	<b>229</b>	<b>189</b>	<b>400</b>	<b>204</b>	<b>252</b>	<b>214</b>	<b>314</b>	<b>382</b>
6	8	6	8	4	-	1	5	-
3	1	-	1	-	-	-	1	-
-	1	-	-	-	-	-	-	-
<b>9</b>	<b>10</b>	<b>6</b>	<b>9</b>	<b>4</b>	<b>-</b>	<b>1</b>	<b>6</b>	<b>-</b>
10	5	3	4	4	-	4	4	2
9	3	4	14	7	1	10	11	14
1	-	-	1	1	-	-	-	1
<b>3 036</b>	<b>2 336</b>	<b>2 725</b>	<b>4 637</b>	<b>3 684</b>	<b>1 874</b>	<b>1 980</b>	<b>2 141</b>	<b>4 078</b>

Noch: 5. Ausländische Bevölkerung in den kreisfreien Städten Land-

Lfd. Nr.	Land der Staatsangehörigkeit	Bayern	Mittel- franken	Kreisfreie		
				Ansbach	Erlangen	Fürth
EU-Länder zusammen .....		375 895	59 532	846	4 459	6 235
1	Albanien .....	1 725	170	6	20	17
2	Bosnien-Herzegowina .....	33 916	3 770	41	347	408
3	Bulgarien .....	8 063	1 181	9	224	69
4	Island .....	165	25	-	3	-
5	Kroatien .....	51 179	5 413	29	465	433
6	Mazedonien .....	8 375	1 275	10	72	91
7	Moldau, Republik .....	2 051	676	15	24	33
8	Norwegen .....	1 013	117	2	24	4
9	Rumänien .....	21 580	4 188	113	228	376
10	Russische Föderation .....	25 673	5 393	187	440	347
11	Schweiz .....	5 882	465	9	50	34
12	Serbien und Montenegro .....	90 969	12 257	168	1 081	992
13	Türkei .....	230 095	40 662	715	1 915	5 492
14	Ukraine .....	21 856	6 436	74	310	333
15	Weißrußland (Belarus) .....	2 463	627	15	55	25
16	Übriges Europa .....	88	8	-	-	-
	Ehemalige Sowjetunion .....	971	219	6	2	30
Europa ohne EU-Länder .....		506 064	82 882	1 399	5 260	8 684
Europa zusammen .....		881 959	142 414	2 245	9 719	14 919
18	Ägypten .....	1 230	202	4	55	9
19	Algerien .....	995	231	15	38	8
20	Angola .....	788	139	2	5	4
21	Äthiopien .....	2 375	702	10	49	73
22	Benin .....	126	19	-	-	-
23	Burkina Faso .....	123	35	-	2	3
24	Cote d' Ivoire .....	216	38	-	4	3
25	Eritrea .....	614	233	3	10	25
26	Gambia .....	128	22	-	-	1
27	Ghana .....	1 184	351	10	6	18
28	Kamerun .....	852	220	-	100	7
29	Kenia .....	831	139	4	21	12
30	Kongo .....	182	26	2	1	1
31	Kongo, Dem. Republik .....	948	160	15	14	8
32	Liberia .....	167	13	-	-	1
33	Libyen .....	90	12	-	4	5
34	Marokko .....	2 480	224	3	30	13
35	Mauritius .....	139	14	-	2	2
36	Mosambik .....	415	89	-	-	18
37	Nigeria .....	2 212	357	5	20	20
38	Ruanda .....	110	8	-	1	4
39	Senegal .....	332	38	-	3	-
40	Sierra Leone .....	219	35	-	-	10
41	Somalia .....	472	75	-	7	10
42	Südafrika .....	910	115	-	29	4
43	Sudan .....	551	174	-	4	16
44	Tansania .....	190	17	-	1	-
45	Togo .....	2 609	170	5	2	6
46	Tunesien .....	3 184	413	2	98	19
47	Uganda .....	372	122	-	8	8
48	Übriges Afrika .....	709	113	1	16	10
Afrika zusammen .....		25 753	4 506	81	530	318

Quelle: Ausländerzentralregister beim Bundesverwaltungsamt (Köln)

**kreisen Bayerns am 31.12.2004 nach ausgewählten Staatsangehörigkeiten**

Städte		Landkreise						
Nürnberg	Schwabach	Ansbach	Erlangen-Höchstädt	Fürth	Neustadt a.d.Aisch- Bad Windsheim	Nürnberger Land	Roth	Weißenburg- Gunzenhausen
<b>30 595</b>	<b>1 417</b>	<b>2 749</b>	<b>3 346</b>	<b>2 294</b>	<b>1 205</b>	<b>3 392</b>	<b>1 832</b>	<b>1 162</b>
86	-	12	10	2	1	4	6	6
2 332	36	102	102	125	42	76	53	106
655	9	28	72	32	9	49	12	13
14	-	1	6	-	1	-	-	-
3 449	43	135	125	171	49	237	90	187
793	41	23	18	41	17	49	61	59
562	-	5	10	7	-	6	9	5
44	4	5	14	3	1	4	11	1
1 975	147	264	275	196	172	208	140	94
3 449	80	284	123	141	109	72	79	82
166	7	31	51	24	15	33	27	18
6 783	296	271	962	269	84	500	250	601
21 162	647	1 714	561	889	738	3 727	1 446	1 656
5 283	29	88	58	65	33	58	66	39
337	1	20	26	82	8	32	17	9
3	-	2	-	2	-	1	-	-
145	-	-	27	4	-	1	4	-
<b>47 238</b>	<b>1 340</b>	<b>2 985</b>	<b>2 440</b>	<b>2 053</b>	<b>1 279</b>	<b>5 057</b>	<b>2 271</b>	<b>2 876</b>
<b>77 833</b>	<b>2 757</b>	<b>5 734</b>	<b>5 786</b>	<b>4 347</b>	<b>2 484</b>	<b>8 449</b>	<b>4 103</b>	<b>4 038</b>
99	3	1	10	5	1	11	2	2
137	-	8	12	4	2	4	1	2
81	6	17	1	3	-	1	14	5
496	-	33	10	19	2	1	4	5
16	-	1	-	-	-	2	-	-
25	-	-	2	-	-	-	3	-
29	-	-	-	1	-	-	-	1
155	-	11	7	14	-	2	1	5
13	-	-	3	5	-	-	-	-
278	1	13	10	4	5	3	2	1
89	-	2	13	1	1	2	2	3
67	4	11	3	1	4	8	3	1
18	1	1	-	1	-	1	-	-
104	-	12	1	-	-	2	3	1
11	-	-	-	-	-	-	1	-
2	-	1	-	-	-	-	-	-
127	1	7	12	8	4	9	8	2
4	-	1	1	-	1	2	-	1
62	-	1	2	1	-	3	1	1
247	2	18	9	17	2	4	7	6
-	-	1	1	1	-	-	-	-
32	-	2	-	1	-	-	-	-
22	-	-	-	1	-	1	1	-
45	-	10	-	-	-	-	1	2
39	-	8	23	2	2	6	-	2
109	7	7	1	26	-	-	1	3
3	-	10	-	-	-	2	1	-
139	-	6	6	1	-	4	-	1
214	3	26	16	5	2	13	6	9
67	-	5	9	14	2	5	1	3
65	3	4	-	3	2	2	3	4
<b>2 795</b>	<b>31</b>	<b>217</b>	<b>152</b>	<b>138</b>	<b>30</b>	<b>88</b>	<b>66</b>	<b>60</b>

Noch: 5. Ausländische Bevölkerung in den kreisfreien Städten Land-

Lfd. Nr.	Land der Staatsangehörigkeit	Bayern	Mittel- franken	Kreisfreie		
				Ansbach	Erlangen	Fürth
48	Argentinien .....	801	110	2	27	2
49	Bolivien .....	235	27	1	3	4
50	Brasilien .....	5 145	662	10	129	22
51	Chile .....	622	94	-	23	3
52	Dominikanische Republik .....	785	117	6	12	8
53	Ecuador .....	629	65	1	10	2
54	Kanada .....	2 375	254	8	16	18
55	Kolumbien .....	1 083	170	3	43	10
56	Kuba .....	1 367	198	4	21	41
57	Mexiko .....	1 101	153	4	44	4
58	Peru .....	1 640	138	4	27	10
59	Venezuela .....	528	72	1	13	7
60	Vereinigte Staaten .....	22 083	3 961	191	367	438
61	Übriges Amerika .....	1 199	162	6	26	11
	<b>Amerika zusammen .....</b>	<b>39 593</b>	<b>6 183</b>	<b>241</b>	<b>761</b>	<b>580</b>
62	Afghanistan .....	7 985	448	-	118	38
63	Armenien .....	990	362	8	23	15
64	Aserbajdschan .....	1 938	1 007	19	33	34
65	Bangladesch .....	428	94	-	17	11
66	China .....	8 786	1 657	68	409	121
67	Georgien .....	2 241	545	15	40	24
68	Indien .....	5 228	991	16	280	72
69	Indonesien .....	1 243	224	3	69	6
70	Irak .....	19 072	4 882	29	231	374
71	Iran, Islamische Republik .....	4 812	1 002	22	105	83
72	Israel .....	1 274	157	-	43	11
73	Japan .....	3 984	446	2	64	32
74	Jordanien .....	733	106	-	36	8
75	Kasachstan .....	9 737	1 530	166	73	120
76	Kirgisistan .....	1 070	202	7	10	18
77	Korea, Republik .....	1 294	172	2	56	14
78	Libanon .....	1 402	282	3	36	11
79	Malaysia .....	459	89	2	15	6
80	Mongolei .....	514	159	1	11	19
81	Pakistan .....	1 991	495	7	55	35
82	Philippinen .....	3 171	438	13	22	42
83	Sri Lanka .....	2 655	783	2	6	7
84	Syrien, Arabische Republik .....	1 703	182	4	31	9
85	Taiwan .....	598	69	-	8	4
86	Thailand .....	7 785	1 023	14	58	85
87	Usbekistan .....	1 157	285	3	3	16
88	Vereinigte Arabische Emirate .....	253	-	-	-	-
89	Vietnam .....	12 077	2 047	82	346	255
90	Übriges Asien .....	2 078	301	3	31	29
	<b>Asien zusammen .....</b>	<b>106 658</b>	<b>19 978</b>	<b>491</b>	<b>2 229</b>	<b>1 499</b>
91	Australien .....	1 654	189	4	30	23
92	Neuseeland .....	259	26	-	3	-
93	Übriges Australien und Ozeanien .....	47	2	-	-	-
	<b>Australien und Ozeanien zus. ....</b>	<b>1 960</b>	<b>217</b>	<b>4</b>	<b>33</b>	<b>23</b>
94	Staatenlos .....	1 636	256	-	19	44
95	Ungeklärt .....	1 944	374	5	52	16
96	Ohne Angabe .....	729	48	-	1	2
	<b>Insgesamt .....</b>	<b>1 060 232</b>	<b>173 976</b>	<b>3 067</b>	<b>13 344</b>	<b>17 401</b>

Quelle: Ausländerzentralregister beim Bundesverwaltungsamt (Köln)

**kreisen Bayerns am 31.12.2004 nach ausgewählten Staatsangehörigkeiten**

Städte		Landkreise						
Nürnberg	Schwabach	Ansbach	Erlangen-Höchststadt	Fürth	Neustadt a.d.Aisch-Bad Windsheim	Nürnberger Land	Roth	Weißenburg-Gunzenhausen
34	1	3	29	2	4	5	-	1
12	1	-	2	1	1	-	1	1
231	13	54	72	27	18	38	20	28
44	-	3	7	1	5	5	1	2
43	-	9	-	5	7	11	8	8
34	1	-	5	1	7	3	1	-
117	2	15	46	9	5	11	2	5
79	-	7	16	2	1	5	3	1
82	7	7	5	12	4	-	11	4
60	1	4	16	4	2	3	8	3
53	2	2	21	5	4	7	1	2
25	2	3	10	2	-	6	1	2
1 372	60	325	390	256	212	160	125	65
67	2	14	12	9	4	5	3	3
<b>2 253</b>	<b>92</b>	<b>446</b>	<b>631</b>	<b>336</b>	<b>274</b>	<b>259</b>	<b>185</b>	<b>125</b>
215	6	2	2	16	17	-	13	21
133	7	36	21	60	10	21	11	17
647	23	41	19	130	4	7	14	36
64	-	-	-	-	-	-	-	2
702	23	66	137	37	18	42	22	12
335	2	17	23	58	10	7	9	5
411	31	5	96	28	13	21	7	11
106	1	7	10	4	2	6	7	3
3 644	111	96	73	50	45	104	74	51
583	23	51	46	45	17	7	6	14
78	1	1	9	9	-	3	1	1
209	3	47	35	11	2	23	17	1
39	8	1	3	2	-	8	-	1
585	48	208	43	43	79	31	51	83
127	1	17	6	4	9	-	-	3
56	-	4	21	6	2	3	6	2
178	1	-	42	4	-	3	3	1
50	1	3	7	1	3	1	-	-
75	5	13	6	5	3	17	4	-
272	16	2	23	31	4	47	2	1
154	14	26	48	18	32	36	19	14
641	3	10	12	3	3	6	6	84
84	10	8	10	3	-	14	2	7
37	-	6	10	1	1	2	-	-
387	20	131	69	49	50	65	74	21
235	-	8	1	4	-	8	5	2
-	-	-	-	-	-	-	-	-
916	75	91	61	29	21	88	17	66
162	5	15	17	14	2	6	7	10
<b>11 125</b>	<b>438</b>	<b>912</b>	<b>850</b>	<b>665</b>	<b>347</b>	<b>576</b>	<b>377</b>	<b>469</b>
84	2	5	18	5	4	11	2	1
13	1	2	3	1	1	2	-	-
-	-	-	-	-	-	2	-	-
<b>97</b>	<b>3</b>	<b>7</b>	<b>21</b>	<b>6</b>	<b>5</b>	<b>15</b>	<b>2</b>	<b>1</b>
123	-	28	3	10	5	18	4	2
229	1	25	10	11	6	11	4	4
40	-	1	1	-	2	-	1	-
<b>94 495</b>	<b>3 322</b>	<b>7 370</b>	<b>7 454</b>	<b>5 513</b>	<b>3 153</b>	<b>9 416</b>	<b>4 742</b>	<b>4 699</b>

Noch: 5. Ausländische Bevölkerung in den kreisfreien Städten Land-

Lfd. Nr.	Land der Staatsangehörigkeit	Bayern	Unterfranken	Kreisfreie Städte		
				Aschaffenburg	Schweinfurt	Würzburg
	<b>EU-Länder zusammen .....</b>	<b>375 895</b>	<b>21 666</b>	<b>2 506</b>	<b>1 578</b>	<b>2 594</b>
1	Albanien .....	1 725	265	138	21	33
2	Bosnien-Herzegowina .....	33 916	1 192	128	97	279
3	Bulgarien .....	8 063	479	36	26	256
4	Island .....	165	23	1	1	3
5	Kroatien .....	51 179	1 424	229	43	249
6	Mazedonien .....	8 375	485	21	129	85
7	Moldau, Republik .....	2 051	165	12	10	75
8	Norwegen .....	1 013	46	2	1	18
9	Rumänien .....	21 580	1 359	222	47	333
10	Russische Föderation .....	25 673	3 039	295	332	989
11	Schweiz .....	5 882	449	23	8	60
12	Serbien und Montenegro .....	90 969	4 039	435	483	759
13	Türkei .....	230 095	20 929	2 927	2 546	1 548
14	Ukraine .....	21 856	1 746	77	126	993
15	Weißrussland (Belarus) .....	2 463	193	23	7	79
16	Übriges Europa .....	88	3	-	-	1
	Ehemalige Sowjetunion .....	971	79	8	13	26
	<b>Europa ohne EU-Länder .....</b>	<b>506 064</b>	<b>35 915</b>	<b>4 577</b>	<b>3 890</b>	<b>5 786</b>
	<b>Europa zusammen .....</b>	<b>881 959</b>	<b>57 581</b>	<b>7 083</b>	<b>5 468</b>	<b>8 380</b>
17	Ägypten .....	1 230	90	13	4	31
18	Algerien .....	995	75	9	5	28
19	Angola .....	788	38	1	1	8
20	Äthiopien .....	2 375	122	38	7	21
21	Benin .....	126	9	3	-	5
22	Burkina Faso .....	123	2	-	-	1
23	Cote d' Ivoire .....	216	21	-	-	13
24	Eritrea .....	614	96	22	10	2
25	Gambia .....	128	25	1	-	11
26	Ghana .....	1 184	62	10	10	16
27	Kamerun .....	852	67	2	-	42
28	Kenia .....	831	113	8	12	26
29	Kongo .....	182	22	3	-	8
30	Kongo, Dem. Republik .....	948	49	6	-	19
31	Liberia .....	167	19	11	-	4
32	Libyen .....	90	8	-	-	5
33	Marokko .....	2 480	313	118	4	57
34	Mauritius .....	139	28	1	-	1
35	Mosambik .....	415	40	2	1	8
36	Nigeria .....	2 212	135	9	12	49
37	Ruanda .....	110	10	-	-	1
38	Senegal .....	332	16	6	2	3
39	Sierra Leone .....	219	15	4	-	3
40	Somalia .....	472	8	5	1	1
41	Südafrika .....	910	51	5	-	7
42	Sudan .....	551	16	2	1	6
43	Tansania .....	190	19	2	2	6
44	Togo .....	2 609	197	44	4	67
45	Tunesien .....	3 184	140	10	5	43
46	Uganda .....	372	13	1	-	5
47	Übriges Afrika .....	709	57	5	3	16
	<b>Afrika zusammen .....</b>	<b>25 753</b>	<b>1 876</b>	<b>341</b>	<b>84</b>	<b>513</b>

Quelle: Ausländerzentralregister beim Bundesverwaltungsamt (Köln)



**kreisen Bayerns am 31.12.2004 nach ausgewählten Staatsangehörigkeiten**

Landkreise								
Aschaffen- burg	Bad-Kissingen	Haßberge	Kitzingen	Main- Spessart	Miltenberg	Rhön-Grabfeld	Schweinfurt	Würzburg
<b>4 182</b>	<b>1 017</b>	<b>673</b>	<b>1 182</b>	<b>1 921</b>	<b>2 892</b>	<b>560</b>	<b>904</b>	<b>1 657</b>
29	11	1	5	1	3	2	5	16
107	19	55	92	111	103	32	63	106
29	15	14	10	28	22	4	10	29
2	-	-	-	-	4	-	-	12
333	30	26	50	116	164	52	42	90
34	6	6	19	37	14	2	20	112
6	16	8	3	5	9	3	6	12
2	4	3	1	3	3	1	1	7
101	47	43	70	104	120	43	78	151
131	209	79	100	160	173	260	127	184
46	17	10	35	125	20	14	14	77
408	100	127	223	311	353	148	294	398
4 180	126	91	653	1 645	6 151	166	237	659
46	72	22	40	48	101	53	75	93
17	6	2	13	15	14	8	2	7
-	-	-	-	1	-	1	-	-
7	2	1	1	13	2	-	2	4
<b>5 478</b>	<b>680</b>	<b>488</b>	<b>1 315</b>	<b>2 723</b>	<b>7 256</b>	<b>789</b>	<b>976</b>	<b>1 957</b>
<b>9 660</b>	<b>1 697</b>	<b>1 161</b>	<b>2 497</b>	<b>4 644</b>	<b>10 148</b>	<b>1 349</b>	<b>1 880</b>	<b>3 614</b>
12	3	2	2	8	-	3	4	8
12	2	2	4	4	3	1	-	5
8	-	3	7	5	1	-	-	4
12	22	6	-	1	9	2	1	3
-	1	-	-	-	-	-	-	-
-	-	-	-	-	-	-	-	1
3	-	3	-	-	-	-	-	2
2	39	6	-	2	4	1	8	-
3	-	-	3	1	1	-	-	5
7	-	1	5	1	3	1	1	7
7	1	1	1	1	2	3	-	7
11	-	8	10	7	11	-	5	15
9	-	-	-	1	-	-	-	1
2	5	5	-	1	9	-	1	1
-	-	-	-	-	1	-	-	3
-	-	-	-	1	-	1	-	1
55	16	2	8	11	13	4	15	10
13	1	-	-	-	12	-	-	-
11	-	-	-	12	-	-	1	5
14	7	3	7	4	10	3	4	13
-	-	3	-	2	-	-	4	-
5	-	-	-	-	-	-	-	-
5	1	-	-	-	-	-	-	2
-	1	-	-	-	-	-	-	-
12	2	-	6	5	4	1	6	3
1	1	4	-	-	-	-	-	1
1	-	-	-	-	1	1	4	2
23	6	8	4	2	9	4	-	26
11	17	5	12	5	9	4	1	18
-	2	3	-	-	-	-	2	-
3	2	4	7	4	2	1	4	6
<b>242</b>	<b>129</b>	<b>69</b>	<b>76</b>	<b>78</b>	<b>104</b>	<b>30</b>	<b>61</b>	<b>149</b>

Noch: 5. Ausländische Bevölkerung in den kreisfreien Städten Land-

Lfd. Nr.	Land der Staatsangehörigkeit	Bayern	Unterfranken	Kreisfreie Städte		
				Aschaffenburg	Schweinfurt	Würzburg
48	Argentinien .....	801	44	2	2	13
49	Bolivien .....	235	22	-	-	4
50	Brasilien .....	5 145	352	26	20	58
51	Chile .....	622	34	3	1	15
52	Dominikanische Republik .....	785	127	12	5	18
53	Ecuador .....	629	29	4	1	11
54	Kanada .....	2 375	134	13	11	30
55	Kolumbien .....	1 083	135	19	2	27
56	Kuba .....	1 367	238	40	16	76
57	Mexiko .....	1 101	109	5	11	25
58	Peru .....	1 640	74	6	5	15
59	Venezuela .....	528	52	2	1	17
60	Vereinigte Staaten .....	22 083	2 826	266	197	403
61	Übriges Amerika .....	1 199	111	13	9	16
	<b>Amerika zusammen .....</b>	<b>39 593</b>	<b>4 287</b>	<b>411</b>	<b>281</b>	<b>728</b>
62	Afghanistan .....	7 985	936	153	117	109
63	Armenien .....	990	166	16	20	14
64	Aserbaidshan .....	1 938	156	18	17	31
65	Bangladesch .....	428	14	-	-	3
66	China .....	8 786	704	33	53	325
67	Georgien .....	2 241	103	10	2	40
68	Indien .....	5 228	281	41	12	106
69	Indonesien .....	1 243	80	4	5	15
70	Irak .....	19 072	502	97	153	51
71	Iran, Islamische Republik .....	4 812	361	62	31	62
72	Israel .....	1 274	95	8	5	44
73	Japan .....	3 984	161	28	6	85
74	Jordanien .....	733	69	5	1	42
75	Kasachstan .....	9 737	1 405	168	202	236
76	Kirgisistan .....	1 070	180	12	15	68
77	Korea, Republik .....	1 294	272	14	6	193
78	Libanon .....	1 402	175	15	22	41
79	Malaysia .....	459	31	9	1	5
80	Mongolei .....	514	23	6	-	8
81	Pakistan .....	1 991	236	46	11	81
82	Philippinen .....	3 171	556	21	26	41
83	Sri Lanka .....	2 655	155	1	15	114
84	Syrien, Arabische Republik .....	1 703	263	67	16	45
85	Taiwan .....	598	32	1	-	28
86	Thailand .....	7 785	972	92	40	72
87	Usbekistan .....	1 157	124	8	16	44
88	Vereinigte Arabische Emirate .....	253	-	-	-	-
89	Vietnam .....	12 077	663	86	105	125
90	Übriges Asien .....	2 078	182	43	10	66
	<b>Asien zusammen .....</b>	<b>106 658</b>	<b>8 897</b>	<b>1 064</b>	<b>907</b>	<b>2 094</b>
91	Australien .....	1 654	56	3	3	20
92	Neuseeland .....	259	13	2	1	2
93	Übriges Australien und Ozeanien .....	47	1	-	-	-
	<b>Australien und Ozeanien zus. ....</b>	<b>1 960</b>	<b>70</b>	<b>5</b>	<b>4</b>	<b>22</b>
94	Staatenlos .....	1 636	182	39	18	25
95	Ungeklärt .....	1 944	255	34	48	35
96	Ohne Angabe .....	729	9	-	-	4
	<b>Insgesamt .....</b>	<b>1 060 232</b>	<b>73 157</b>	<b>8 977</b>	<b>6 810</b>	<b>11 801</b>

Quelle: Ausländerzentralregister beim Bundesverwaltungsamt (Köln)

**kreisen Bayerns am 31.12.2004 nach ausgewählten Staatsangehörigkeiten**

Landkreise								
Aschaffenburg	Bad-Kissingen	Haßberge	Kitzingen	Main-Spessart	Miltenberg	Rhön-Grabfeld	Schweinfurt	Würzburg
4	3	-	1	2	5	-	2	10
7	1	1	-	1	3	-	2	3
73	12	15	20	40	32	9	23	24
4	2	-	1	1	2	-	2	3
23	9	2	12	14	12	3	6	11
4	-	3	1	3	-	2	-	-
13	6	10	6	13	5	2	11	14
31	4	2	6	5	24	2	3	10
24	5	6	2	14	13	1	18	23
9	3	4	2	20	6	4	8	12
17	2	2	5	6	7	2	4	3
8	5	1	3	3	4	2	3	3
369	204	109	297	131	173	72	290	315
13	3	1	12	15	14	2	-	13
<b>599</b>	<b>259</b>	<b>156</b>	<b>368</b>	<b>268</b>	<b>300</b>	<b>101</b>	<b>372</b>	<b>444</b>
105	48	35	162	25	55	32	86	9
29	1	3	15	10	26	6	16	10
22	6	13	4	-	15	8	4	18
-	-	-	2	4	4	-	-	1
52	64	27	19	29	29	27	17	29
16	15	6	-	2	4	1	2	5
23	7	2	16	14	13	19	6	22
14	2	3	3	7	11	5	2	9
65	19	11	12	10	29	23	19	13
43	27	23	8	16	24	36	5	24
3	3	-	7	1	2	7	7	8
9	1	2	4	5	6	-	3	12
3	2	-	-	4	5	-	2	5
43	184	47	71	42	101	162	92	57
7	29	2	8	3	10	10	1	15
10	3	-	5	1	-	1	1	38
17	2	-	15	15	3	20	13	12
3	-	3	1	2	2	-	4	1
-	1	1	4	-	1	1	-	1
5	17	2	28	7	3	10	9	17
57	61	34	31	51	82	22	61	69
3	1	1	5	2	1	3	6	3
23	12	18	2	12	13	27	14	14
1	-	-	-	-	2	-	-	-
190	33	40	45	124	147	33	66	90
4	19	2	1	1	3	9	11	6
-	-	-	-	-	-	-	-	-
61	21	47	54	34	33	23	60	14
6	1	-	2	15	13	9	5	12
<b>814</b>	<b>579</b>	<b>322</b>	<b>524</b>	<b>436</b>	<b>637</b>	<b>494</b>	<b>512</b>	<b>514</b>
5	1	3	2	4	4	4	2	5
2	-	1	-	-	2	-	-	3
-	-	-	1	-	-	-	-	-
<b>7</b>	<b>1</b>	<b>4</b>	<b>3</b>	<b>4</b>	<b>6</b>	<b>4</b>	<b>2</b>	<b>8</b>
24	13	9	5	13	9	3	18	6
10	14	12	20	2	22	25	25	8
1	-	3	-	-	-	-	-	1
<b>11 357</b>	<b>2 692</b>	<b>1 736</b>	<b>3 493</b>	<b>5 445</b>	<b>11 226</b>	<b>2 006</b>	<b>2 870</b>	<b>4 744</b>

Noch: 5. Ausländische Bevölkerung in den kreisfreien Städten Land-

Lfd. Nr.	Land der Staatsangehörigkeit	Bayern	Schwaben	Kreisfreie Städte			
				Augsburg	Kaufbeuren	Kempten (Allgäu)	Memmingen
EU-Länder zusammen .....		375 895	43 722	10 402	1 349	2 385	1 101
1	Albanien .....	1 725	179	28	2	2	6
2	Bosnien-Herzegowina .....	33 916	4 347	1 610	43	238	204
3	Bulgarien .....	8 063	651	311	2	29	10
4	Island .....	165	8	1	-	1	1
5	Kroatien .....	51 179	6 233	2 316	68	211	233
6	Mazedonien .....	8 375	1 877	738	37	82	142
7	Moldau, Republik .....	2 051	298	235	4	10	3
8	Norwegen .....	1 013	78	16	3	3	-
9	Rumänien .....	21 580	2 651	859	23	115	49
10	Russische Föderation .....	25 673	3 457	1 678	173	216	111
11	Schweiz .....	5 882	913	128	7	49	12
12	Serbien und Montenegro .....	90 969	10 873	3 042	306	364	449
13	Türkei .....	230 095	50 642	14 638	1 359	2 682	2 090
14	Ukraine .....	21 856	2 564	1 829	29	62	49
15	Weißrußland (Belarus) .....	2 463	333	151	6	20	4
16	Übriges Europa .....	88	16	-	-	1	1
	Ehemalige Sowjetunion .....	971	159	98	1	5	-
Europa ohne EU-Länder .....		506 064	85 279	27 678	2 063	4 090	3 364
Europa zusammen .....		881 959	129 001	38 080	3 412	6 475	4 465
17	Ägypten .....	1 230	105	28	4	2	-
18	Algerien .....	995	117	31	1	5	3
19	Angola .....	788	56	47	-	-	-
20	Äthiopien .....	2 375	90	63	1	4	-
21	Benin .....	126	14	7	1	1	-
22	Burkina Faso .....	123	15	6	-	-	2
23	Cote d' Ivoire .....	216	11	6	-	-	-
24	Eritrea .....	614	68	16	-	2	8
25	Gambia .....	128	14	6	-	-	-
26	Ghana .....	1 184	96	56	-	4	6
27	Kamerun .....	852	57	33	-	1	1
28	Kenia .....	831	107	26	2	1	1
29	Kongo .....	182	13	5	-	-	-
30	Kongo, Dem. Republik .....	948	89	42	1	5	-
31	Liberia .....	167	16	7	-	3	-
32	Libyen .....	90	5	3	-	-	-
33	Marokko .....	2 480	239	74	4	22	8
34	Mauritius .....	139	11	-	-	1	-
35	Mosambik .....	415	45	17	-	-	-
36	Nigeria .....	2 212	167	75	1	2	2
37	Ruanda .....	110	7	3	-	-	-
38	Senegal .....	332	25	6	-	9	-
39	Sierra Leone .....	219	9	4	-	-	-
40	Somalia .....	472	43	16	-	-	10
41	Südafrika .....	910	71	11	2	3	-
42	Sudan .....	551	54	21	-	5	-
43	Tansania .....	190	14	3	-	-	2
44	Togo .....	2 609	225	95	5	15	1
45	Tunesien .....	3 184	258	51	3	22	6
46	Uganda .....	372	53	21	1	11	1
47	Übriges Afrika .....	709	62	26	-	1	4
Afrika zusammen .....		25 753	2 156	805	26	119	55

Quelle: Ausländerzentralregister beim Bundesverwaltungsamt (Köln)

**kreisen Bayerns am 31.12.2004 nach ausgewählten Staatsangehörigkeiten**

Landkreise									
Aichach-Friedberg	Augsburg	Dillingen a.d.Donau	Donau-Ries	Günzburg	Lindau (Bodensee)	Neu-Ulm	Oberallgäu	Ostallgäu	Unterallgäu
<b>2 195</b>	<b>4 899</b>	<b>1 290</b>	<b>1 584</b>	<b>1 995</b>	<b>3 894</b>	<b>4 600</b>	<b>3 550</b>	<b>2 548</b>	<b>1 930</b>
5	20	5	49	15	9	9	18	4	7
146	362	84	98	211	212	635	135	124	245
33	61	6	21	17	25	55	19	26	36
1	2	-	-	1	1	-	-	-	-
232	729	122	138	271	228	1 004	189	260	232
95	135	9	141	47	15	159	44	34	199
2	13	3	1	1	-	16	1	5	4
8	14	1	3	-	5	8	5	9	3
129	416	76	126	188	80	237	108	110	135
77	214	130	125	173	51	226	107	90	86
48	103	14	32	22	141	63	165	77	52
493	959	518	500	1 048	501	1 061	348	525	759
1 698	4 947	1 853	2 095	5 488	1 398	6 321	2 253	2 312	1 508
43	133	27	29	34	36	118	73	65	37
7	41	7	21	15	4	18	16	10	13
1	1	2	1	-	6	-	3	-	-
14	19	3	1	1	2	8	3	2	2
<b>3 032</b>	<b>8 169</b>	<b>2 860</b>	<b>3 381</b>	<b>7 532</b>	<b>2 714</b>	<b>9 938</b>	<b>3 487</b>	<b>3 653</b>	<b>3 318</b>
<b>5 227</b>	<b>13 068</b>	<b>4 150</b>	<b>4 965</b>	<b>9 527</b>	<b>6 608</b>	<b>14 538</b>	<b>7 037</b>	<b>6 201</b>	<b>5 248</b>
10	6	10	5	4	3	24	5	3	1
8	16	2	5	11	4	21	9	1	-
3	3	1	-	-	1	1	-	-	-
2	1	2	3	2	1	10	1	-	-
1	-	1	1	1	-	-	1	-	-
3	-	-	1	1	1	-	-	-	1
1	1	1	1	-	1	-	-	-	-
1	2	3	8	15	6	6	-	-	1
-	-	-	-	1	-	4	1	-	2
5	8	5	2	3	-	6	-	-	1
1	4	-	-	6	-	8	-	1	2
7	13	5	5	10	8	14	5	3	7
4	1	3	-	-	-	-	-	-	-
1	1	13	-	11	2	9	-	4	-
1	3	-	-	2	-	-	-	-	-
1	1	-	-	-	-	-	-	-	-
5	14	8	6	16	6	25	29	12	10
1	2	-	-	1	1	-	-	3	2
1	1	-	1	1	1	2	-	18	3
13	24	4	9	9	3	15	1	6	3
-	-	-	1	-	-	-	2	-	1
1	3	1	-	1	-	2	2	-	-
-	-	-	-	-	-	2	-	2	1
-	8	3	-	-	-	5	-	1	-
6	13	5	5	1	7	8	3	5	2
3	18	-	-	1	3	3	-	-	-
1	4	2	-	-	-	1	-	1	-
45	27	3	3	8	3	8	2	10	-
11	19	4	4	33	8	45	20	13	19
-	10	1	2	1	-	1	2	1	1
6	5	6	2	5	1	3	3	-	-
<b>142</b>	<b>208</b>	<b>83</b>	<b>64</b>	<b>144</b>	<b>60</b>	<b>223</b>	<b>86</b>	<b>84</b>	<b>57</b>

Noch: 5. Ausländische Bevölkerung in den kreisfreien Städten Land-

Lfd. Nr.	Land der Staatsangehörigkeit	Bayern	Schwaben	Kreisfreie Städte			
				Augsburg	Kaufbeuren	Kempton (Allgäu)	Memmingen
48	Argentinien .....	801	59	14	2	-	-
49	Bolivien .....	235	18	7	-	-	-
50	Brasilien .....	5 145	620	110	21	16	13
51	Chile .....	622	52	13	3	2	2
52	Dominikanische Republik .....	785	111	11	7	5	2
53	Ecuador .....	629	49	13	1	2	-
54	Kanada .....	2 375	243	59	12	11	5
55	Kolumbien .....	1 083	92	26	-	3	2
56	Kuba .....	1 367	181	56	2	5	5
57	Mexiko .....	1 101	101	23	3	10	-
58	Peru .....	1 640	139	39	3	7	2
59	Venezuela .....	528	65	10	2	7	2
60	Vereinigte Staaten .....	22 083	1 898	501	27	43	30
61	Übriges Amerika .....	1 199	145	29	2	7	3
	<b>Amerika zusammen .....</b>	<b>39 593</b>	<b>3 773</b>	<b>911</b>	<b>85</b>	<b>118</b>	<b>66</b>
62	Afghanistan .....	7 985	242	105	-	12	2
63	Armenien .....	990	69	22	1	4	9
64	Aserbajdschan .....	1 938	240	126	-	22	5
65	Bangladesch .....	428	37	12	-	8	2
66	China .....	8 786	1 010	495	16	32	12
67	Georgien .....	2 241	229	108	2	1	4
68	Indien .....	5 228	445	130	9	22	3
69	Indonesien .....	1 243	115	15	2	8	1
70	Irak .....	19 072	2 133	1 428	13	101	87
71	Iran, Islamische Republik .....	4 812	449	190	6	42	4
72	Israel .....	1 274	68	31	-	3	-
73	Japan .....	3 984	231	107	4	5	4
74	Jordanien .....	733	29	6	-	-	-
75	Kasachstan .....	9 737	1 677	486	164	176	114
76	Kirgisistan .....	1 070	216	75	9	5	11
77	Korea, Republik .....	1 294	132	80	1	1	-
78	Libanon .....	1 402	173	23	-	9	-
79	Malaysia .....	459	56	29	-	1	1
80	Mongolei .....	514	41	5	2	1	-
81	Pakistan .....	1 991	209	99	7	20	-
82	Philippinen .....	3 171	490	76	9	24	6
83	Sri Lanka .....	2 655	314	106	36	37	3
84	Syrien, Arabische Republik .....	1 703	279	126	-	27	39
85	Taiwan .....	598	41	19	-	2	-
86	Thailand .....	7 785	1 243	246	22	49	33
87	Usbekistan .....	1 157	179	110	1	4	9
88	Vereinigte Arabische Emirate .....	253	3	-	-	-	-
89	Vietnam .....	12 077	1 801	392	18	49	114
90	Übriges Asien .....	2 078	243	76	8	10	4
	<b>Asien zusammen .....</b>	<b>106 658</b>	<b>12 394</b>	<b>4 723</b>	<b>330</b>	<b>675</b>	<b>467</b>
91	Australien .....	1 654	136	31	1	11	2
92	Neuseeland .....	259	15	3	-	2	-
93	Übriges Australien und Ozeanien .....	47	8	1	-	-	-
	<b>Australien und Ozeanien zus. ....</b>	<b>1 960</b>	<b>159</b>	<b>35</b>	<b>1</b>	<b>13</b>	<b>2</b>
94	Staatenlos .....	1 636	230	92	5	4	5
95	Ungeklärt .....	1 944	201	88	3	1	4
96	Ohne Angabe .....	729	9	1	-	1	-
	<b>Insgesamt .....</b>	<b>1 060 232</b>	<b>147 923</b>	<b>44 735</b>	<b>3 862</b>	<b>7 406</b>	<b>5 064</b>

Quelle: Ausländerzentralregister beim Bundesverwaltungsamt (Köln)

**kreisen Bayerns am 31.12.2004 nach ausgewählten Staatsangehörigkeiten**

Landkreise									
Aichach-Friedberg	Augsburg	Dillingen a.d.Donau	Donau-Ries	Günzburg	Lindau (Bodensee)	Neu-Ulm	Oberallgäu	Ostallgäu	Unterallgäu
4	10	2	-	-	7	10	2	5	3
-	1	-	-	3	2	4	1	-	-
46	80	38	36	24	38	53	35	58	52
3	13	1	6	-	1	2	4	1	1
12	23	6	4	11	6	9	9	1	5
2	10	1	4	5	2	5	3	-	1
17	27	2	14	8	15	13	30	17	13
5	19	6	3	4	12	1	5	5	1
4	30	2	5	13	7	32	13	2	5
9	9	-	3	8	5	16	1	12	2
9	14	4	6	5	19	11	3	9	8
2	6	4	1	2	4	5	9	9	2
123	473	36	75	88	55	191	79	96	81
14	19	11	4	7	13	16	7	9	4
<b>250</b>	<b>734</b>	<b>113</b>	<b>161</b>	<b>178</b>	<b>186</b>	<b>368</b>	<b>201</b>	<b>224</b>	<b>178</b>
1	35	11	24	5	14	24	9	-	-
-	10	2	3	3	4	4	3	1	3
-	21	2	7	9	6	7	10	4	21
-	3	1	-	1	-	5	2	2	1
45	71	44	29	28	26	125	23	38	26
5	34	5	8	14	14	11	8	6	9
35	47	15	28	18	15	51	18	19	35
10	16	3	3	7	10	8	11	11	10
14	126	33	67	40	43	93	63	22	3
13	45	19	19	25	22	38	8	9	9
1	8	5	-	1	5	7	2	2	3
10	24	3	4	2	8	18	12	26	4
-	14	1	1	1	2	3	1	-	-
40	96	87	116	105	15	117	57	44	60
3	17	9	9	24	2	33	4	11	4
5	15	1	4	2	5	11	2	4	1
5	13	17	29	33	2	17	11	6	8
4	-	-	4	3	3	2	5	4	-
6	6	8	2	-	-	2	1	6	2
8	10	2	1	13	4	10	12	22	1
32	99	15	23	41	9	51	36	33	36
1	22	4	9	4	13	10	6	44	19
5	13	1	13	7	10	8	17	12	1
4	4	-	1	1	3	-	1	4	2
93	160	60	80	65	53	131	92	76	83
2	16	8	6	-	2	12	2	3	4
-	-	-	-	-	-	1	2	-	-
53	164	398	124	77	149	88	65	75	35
5	29	29	7	7	27	21	9	7	4
<b>400</b>	<b>1 118</b>	<b>783</b>	<b>621</b>	<b>536</b>	<b>466</b>	<b>908</b>	<b>492</b>	<b>491</b>	<b>384</b>
3	20	3	5	2	9	13	13	10	13
1	2	-	-	1	2	-	3	-	1
-	-	-	6	-	-	-	1	-	-
<b>4</b>	<b>22</b>	<b>3</b>	<b>11</b>	<b>3</b>	<b>11</b>	<b>13</b>	<b>17</b>	<b>10</b>	<b>14</b>
16	40	6	16	6	4	15	9	6	6
3	18	11	19	6	8	22	12	3	3
-	-	3	1	-	2	-	-	-	1
<b>6 042</b>	<b>15 208</b>	<b>5 152</b>	<b>5 858</b>	<b>10 400</b>	<b>7 345</b>	<b>16 087</b>	<b>7 854</b>	<b>7 019</b>	<b>5 891</b>

## 6. Ausländische Bevölkerung in Bayern am 31.12.2004 nach Aufenthaltsdauer und Alter

Alter von ... bis unter ... Jahren	Insgesamt	Aufenthaltsdauer in Jahren									
		unter 1	1 - 4	4 - 6	6 - 8	8 - 10	10 - 15	15 - 20	20 - 25	25 - 30	30 oder mehr
unter 1 .....	3 138	3 138	-	-	-	-	-	-	-	-	-
1 - 2 .....	4 364	409	3 955	-	-	-	-	-	-	-	-
2 - 3 .....	5 134	299	4 835	-	-	-	-	-	-	-	-
3 - 4 .....	5 352	301	5 051	-	-	-	-	-	-	-	-
4 - 5 .....	6 351	328	1 106	4 917	-	-	-	-	-	-	-
<b>zusammen .....</b>	<b>24 339</b>	<b>4 475</b>	<b>14 947</b>	<b>4 917</b>	-	-	-	-	-	-	-
5 - 6 .....	10 910	290	1 035	9 585	-	-	-	-	-	-	-
6 - 7 .....	11 399	260	998	781	9 360	-	-	-	-	-	-
7 - 8 .....	11 581	281	1 018	659	9 623	-	-	-	-	-	-
8 - 9 .....	11 404	230	974	644	594	8 962	-	-	-	-	-
9 - 10 .....	10 869	248	938	666	518	8 499	-	-	-	-	-
<b>zusammen .....</b>	<b>56 163</b>	<b>1 309</b>	<b>4 963</b>	<b>12 335</b>	<b>20 095</b>	<b>17 461</b>	-	-	-	-	-
10 - 11 .....	10 849	257	855	673	512	604	7 948	-	-	-	-
11 - 12 .....	11 199	235	920	656	536	572	8 280	-	-	-	-
12 - 13 .....	11 228	207	943	665	502	630	8 281	-	-	-	-
13 - 14 .....	11 034	225	917	621	503	566	8 202	-	-	-	-
14 - 15 .....	11 222	229	891	650	556	587	8 309	-	-	-	-
<b>zusammen .....</b>	<b>55 532</b>	<b>1 153</b>	<b>4 526</b>	<b>3 265</b>	<b>2 609</b>	<b>2 959</b>	<b>41 020</b>	-	-	-	-
15 - 16 .....	11 376	250	966	628	516	597	1 738	6 681	-	-	-
16 - 17 .....	11 240	423	926	622	509	604	1 731	6 425	-	-	-
17 - 18 .....	10 924	486	1 120	606	537	530	1 609	6 036	-	-	-
18 - 19 .....	10 894	751	1 303	559	478	515	1 673	5 615	-	-	-
19 - 20 .....	11 422	1 526	1 729	638	494	522	1 485	5 028	-	-	-
<b>zusammen .....</b>	<b>55 856</b>	<b>3 436</b>	<b>6 044</b>	<b>3 053</b>	<b>2 534</b>	<b>2 768</b>	<b>8 236</b>	<b>29 785</b>	-	-	-
20 - 21 .....	13 182	2 068	2 800	769	445	565	1 498	1 081	3 956	-	-
21 - 22 .....	15 033	2 381	4 067	921	572	521	1 543	1 030	3 998	-	-
22 - 23 .....	17 298	2 778	4 807	1 186	673	543	1 588	989	4 734	-	-
23 - 24 .....	19 454	2 791	5 478	1 949	782	718	1 679	920	5 137	-	-
24 - 25 .....	21 493	2 643	6 336	2 778	1 057	817	1 776	935	5 151	-	-
<b>zusammen .....</b>	<b>86 460</b>	<b>12 661</b>	<b>23 488</b>	<b>7 603</b>	<b>3 529</b>	<b>3 164</b>	<b>8 084</b>	<b>4 955</b>	<b>22 976</b>	-	-
25 - 26 .....	22 521	2 292	6 774	3 026	1 619	851	1 930	908	710	4 411	-
26 - 27 .....	23 540	2 024	6 592	3 374	2 180	1 089	2 205	920	723	4 433	-
27 - 28 .....	24 567	1 818	6 284	3 722	2 468	1 556	2 467	939	678	4 635	-
28 - 29 .....	25 503	1 792	5 623	3 714	2 736	1 987	2 989	951	703	5 008	-
29 - 30 .....	26 077	1 561	5 241	3 472	2 884	2 441	3 470	1 068	687	5 253	-
<b>zusammen .....</b>	<b>122 208</b>	<b>9 487</b>	<b>30 514</b>	<b>17 308</b>	<b>11 887</b>	<b>7 924</b>	<b>13 061</b>	<b>4 786</b>	<b>3 501</b>	<b>23 740</b>	-
30 - 31 .....	26 441	1 413	4 687	3 305	2 814	2 567	4 210	1 324	685	1 374	4 062
31 - 32 .....	26 310	1 250	4 301	2 889	2 571	2 688	5 100	1 579	677	1 492	3 763
32 - 33 .....	26 484	1 162	3 901	2 659	2 410	2 624	6 315	1 561	746	1 442	3 664
33 - 34 .....	25 792	993	3 531	2 401	2 111	2 390	6 830	1 818	818	1 384	3 516
34 - 35 .....	25 756	981	3 230	2 357	1 981	2 326	7 229	2 095	939	1 360	3 258
<b>zusammen .....</b>	<b>130 783</b>	<b>5 799</b>	<b>19 650</b>	<b>13 611</b>	<b>11 887</b>	<b>12 595</b>	<b>29 684</b>	<b>8 377</b>	<b>3 865</b>	<b>7 052</b>	<b>18 263</b>
35 - 36 .....	24 722	917	2 773	2 057	1 807	1 988	7 410	2 331	1 059	1 338	3 042
36 - 37 .....	23 413	789	2 544	1 791	1 538	1 880	6 898	2 733	949	1 287	3 004
37 - 38 .....	22 430	696	2 324	1 581	1 450	1 665	6 508	3 114	1 059	1 104	2 929
38 - 39 .....	22 062	645	2 139	1 417	1 286	1 505	5 888	3 539	1 560	1 283	2 800
39 - 40 .....	21 096	631	1 918	1 296	1 229	1 322	5 425	3 576	1 837	1 396	2 466
<b>zusammen .....</b>	<b>113 723</b>	<b>3 678</b>	<b>11 698</b>	<b>8 142</b>	<b>7 310</b>	<b>8 360</b>	<b>32 129</b>	<b>15 293</b>	<b>6 464</b>	<b>6 408</b>	<b>14 241</b>
40 - 41 .....	20 569	554	1 812	1 229	1 058	1 260	4 883	3 580	2 056	1 566	2 571
41 - 42 .....	18 856	541	1 690	1 105	980	1 097	4 220	3 186	2 132	1 642	2 263
42 - 43 .....	17 657	471	1 512	1 023	898	1 011	3 970	3 013	1 920	1 663	2 176
43 - 44 .....	15 929	438	1 347	958	810	918	3 349	2 652	2 026	1 409	2 022
44 - 45 .....	16 069	462	1 326	891	751	881	3 310	2 431	2 059	1 728	2 230
<b>zusammen .....</b>	<b>89 080</b>	<b>2 466</b>	<b>7 687</b>	<b>5 206</b>	<b>4 497</b>	<b>5 167</b>	<b>19 732</b>	<b>14 862</b>	<b>10 193</b>	<b>8 008</b>	<b>11 262</b>



Noch: **6. Ausländische Bevölkerung in Bayern am 31.12.2004 nach Aufenthaltsdauer und Alter**

Alter von ... bis unter ... Jahren	Insgesamt	Aufenthaltsdauer in Jahren									
		unter 1	1 - 4	4 - 6	6 - 8	8 - 10	10 - 15	15 - 20	20 - 25	25 - 30	30 oder mehr
45 - 46 .....	14 667	398	1 110	802	701	681	2 863	2 207	2 046	1 747	2 112
46 - 47 .....	13 972	357	1 041	740	602	683	2 631	1 919	1 960	1 764	2 275
47 - 48 .....	13 737	357	991	652	561	627	2 458	1 769	1 744	2 008	2 570
48 - 49 .....	14 103	310	966	601	505	609	2 307	1 700	1 640	2 228	3 237
49 - 50 .....	13 929	312	853	560	505	555	2 166	1 510	1 485	2 115	3 868
<b>zusammen .....</b>	<b>70 408</b>	<b>1 734</b>	<b>4 961</b>	<b>3 355</b>	<b>2 874</b>	<b>3 155</b>	<b>12 425</b>	<b>9 105</b>	<b>8 875</b>	<b>9 862</b>	<b>14 062</b>
50 - 51 .....	13 577	241	799	507	519	496	1 923	1 379	1 321	1 920	4 472
51 - 52 .....	12 916	245	730	481	423	478	1 720	1 196	1 089	1 682	4 872
52 - 53 .....	14 143	202	610	437	408	442	1 652	993	1 045	1 533	6 821
53 - 54 .....	13 315	178	584	415	321	368	1 310	933	821	1 343	7 042
54 - 55 .....	15 539	158	544	380	370	400	1 403	948	790	1 416	9 130
<b>zusammen .....</b>	<b>69 490</b>	<b>1 024</b>	<b>3 267</b>	<b>2 220</b>	<b>2 041</b>	<b>2 184</b>	<b>8 008</b>	<b>5 449</b>	<b>5 066</b>	<b>7 894</b>	<b>32 337</b>
55 - 56 .....	15 316	146	474	371	335	329	1 245	837	776	1 240	9 563
56 - 57 .....	15 194	143	465	331	357	351	1 143	753	668	1 128	9 855
57 - 58 .....	14 851	129	513	358	355	319	1 061	747	648	1 014	9 707
58 - 59 .....	13 256	115	403	334	294	280	894	656	575	907	8 798
59 - 60 .....	11 292	83	299	245	196	198	724	527	506	737	7 777
<b>zusammen .....</b>	<b>69 909</b>	<b>616</b>	<b>2 154</b>	<b>1 639</b>	<b>1 537</b>	<b>1 477</b>	<b>5 067</b>	<b>3 520</b>	<b>3 173</b>	<b>5 026</b>	<b>45 700</b>
60 - 61 .....	11 125	59	234	214	157	176	697	514	484	684	7 906
61 - 62 .....	10 422	67	231	144	148	146	624	448	429	584	7 601
62 - 63 .....	10 180	57	197	178	136	147	528	460	400	585	7 492
63 - 64 .....	9 405	68	260	206	170	158	464	390	348	466	6 875
64 - 65 .....	9 546	61	252	228	164	162	436	367	359	491	7 026
<b>zusammen .....</b>	<b>50 678</b>	<b>312</b>	<b>1 174</b>	<b>970</b>	<b>775</b>	<b>789</b>	<b>2 749</b>	<b>2 179</b>	<b>2 020</b>	<b>2 810</b>	<b>36 900</b>
65 - 66 .....	8 525	74	243	214	205	154	390	281	340	403	6 221
66 - 67 .....	7 336	67	240	238	206	161	316	261	266	335	5 246
67 - 68 .....	6 550	52	227	204	243	139	283	198	234	299	4 671
68 - 69 .....	5 592	50	167	159	158	104	271	203	209	291	3 980
69 - 70 .....	4 768	35	154	140	131	111	201	163	157	235	3 441
<b>zusammen .....</b>	<b>32 771</b>	<b>278</b>	<b>1 031</b>	<b>955</b>	<b>943</b>	<b>669</b>	<b>1 461</b>	<b>1 106</b>	<b>1 206</b>	<b>1 563</b>	<b>23 559</b>
70 - 71 .....	4 210	29	127	114	116	82	150	131	143	196	3 122
71 - 72 .....	3 946	26	107	99	98	68	132	129	174	189	2 924
72 - 73 .....	3 244	30	103	110	130	90	160	90	124	132	2 275
73 - 74 .....	2 714	28	110	86	92	67	135	91	102	139	1 864
74 - 75 .....	2 593	23	94	87	91	67	134	103	109	110	1 775
<b>zusammen .....</b>	<b>16 707</b>	<b>136</b>	<b>541</b>	<b>496</b>	<b>527</b>	<b>374</b>	<b>711</b>	<b>544</b>	<b>652</b>	<b>766</b>	<b>11 960</b>
75 oder mehr .....	16 125	152	728	628	672	549	915	819	750	819	10 093
<b>Insgesamt .....</b>	<b>1 060 232</b>	<b>48 716</b>	<b>137 373</b>	<b>85 703</b>	<b>73 717</b>	<b>69 595</b>	<b>183 282</b>	<b>100 780</b>	<b>68 741</b>	<b>73 948</b>	<b>218 377</b>

**7. Ausländische Bevölkerung in Deutschland und in Bayern am 31.12.2004**  
**nach ausgewählten Staatsangehörigkeiten**

Land der Staatsangehörigkeit	Aus- ländische Bevölkerung im Bundes- gebiet	darunter in Bayern		Land der Staatsangehörigkeit	Aus- ländische Bevölkerung im Bundes- gebiet	darunter in Bayern	
		Personen	%			Personen	%
<b>EU-Länder zusammen .....</b>	<b>2 108 010</b>	<b>375 895</b>	<b>17,8</b>	<b>Amerika zusammen .....</b>	<b>202 925</b>	<b>47 017</b>	<b>23,2</b>
davon				darunter			
Belgien .....	21 791	1 993	9,1	Argentinien .....	4 725	801	17,0
Dänemark .....	17 965	1 725	9,6	Brasilien .....	27 176	5 145	18,9
Estland .....	3 775	490	13,0	Kanada .....	12 485	2 375	19,0
Finnland .....	13 110	1 958	14,9	Kolumbien .....	9 345	1 083	11,6
Frankreich .....	100 464	14 966	14,9	Kuba .....	8 566	1 367	16,0
Griechenland .....	315 989	62 219	19,7	Mexiko .....	7 092	1 101	15,5
Großbritannien und Nordirland .....	95 909	15 385	16,0	Peru .....	8 590	1 640	19,1
Irland .....	9 989	2 188	21,9	Vereinigte Staaten .....	96 642	22 083	22,9
Italien .....	548 194	80 836	14,7				
Lettland .....	8 844	941	10,6	<b>Asien zusammen .....</b>	<b>826 504</b>	<b>33 714</b>	<b>4,1</b>
Litauen .....	14 713	1 393	9,5	darunter			
Luxemburg .....	6 841	579	8,5	Afghanistan .....	57 933	7 985	13,8
Malta .....	332	75	22,6	Armenien .....	10 535	990	9,4
Niederlande .....	114 087	7 400	6,5	Aserbaidschan .....	15 950	1 938	12,2
Österreich .....	174 047	81 706	46,9	China .....	71 639	8 786	12,3
Polen .....	292 109	38 073	13,0	Georgien .....	13 629	2 241	16,4
Portugal .....	116 730	7 721	6,6	Indien .....	38 935	5 228	13,4
Schweden .....	16 172	2 840	17,6	Indonesien .....	10 778	1 243	11,5
Slowakei .....	20 244	7 442	36,8	Irak .....	78 792	19 072	24,2
Slowenien .....	21 034	5 623	26,7	Iran, Islamische Republik .....	65 187	4 812	7,4
Spanien .....	108 276	10 518	9,7	Israel .....	9 151	1 274	13,9
Tschechische Republik .....	30 301	12 826	42,3	Japan .....	27 550	3 984	14,5
Ehemalige Tschechoslowakei .....	8 498	2 516	29,6	Kasachstan .....	58 645	9 737	16,6
Ungarn .....	47 808	14 376	30,1	Korea, Republik .....	20 658	1 294	6,3
Zypern .....	788	106	13,5	Libanon .....	40 908	1 402	3,4
				Pakistan .....	30 892	1 991	6,4
<b>Europa ohne EU-Länder .....</b>	<b>3 232 334</b>	<b>506 064</b>	<b>15,7</b>	Philippinen .....	19 966	3 171	15,9
darunter				Sri Lanka .....	34 966	2 655	7,6
Albanien .....	10 449	1 725	16,5	Syrien, Arabische Republik .....	27 741	1 703	6,1
Bosnien-Herzegowina .....	155 973	33 916	21,7	Thailand .....	48 789	7 785	16,0
Bulgarien .....	39 167	8 063	20,6	Usbekistan .....	8 246	1 157	14,0
Kroatien .....	229 172	51 179	22,3	Vietnam .....	83 526	12 077	14,5
Mazedonien .....	61 105	8 375	13,7				
Moldau, Republik .....	12 941	2 051	15,8	<b>Australien und Ozeanien zus. ...</b>	<b>9 801</b>	<b>1 960</b>	<b>20,0</b>
Norwegen .....	6 251	1 013	16,2	darunter			
Rumänien .....	73 365	21 580	29,4	Australien .....	7 879	1 654	21,0
Russische Föderation .....	178 616	25 673	14,4				
Schweiz .....	35 441	5 882	16,6	Staatenlos .....	13 504	1 636	12,1
Serbien und Montenegro .....	507 328	90 969	10,1	Ungeklärt und ohne Angaben ..	47 064	2 673	5,7
Türkei .....	1 764 318	230 095	13,0				
Ukraine .....	128 110	21 856	17,1				
Weißrußland (Belarus) .....	17 290	2 463	14,2				
<b>Europa zusammen .....</b>	<b>5 340 344</b>	<b>881 959</b>	<b>16,5</b>		<b>6 717 115</b>	<b>1 060 232</b>	<b>15,8</b>
<b>Afrika zusammen .....</b>	<b>276 973</b>	<b>25 753</b>	<b>9,3</b>				
darunter							
Ägypten .....	10 309	1 230	11,9				
Äthiopien .....	11 390	2 375	20,9				
Algerien .....	14 480	995	6,9				
Ghana .....	20 636	1 184	5,7				
Marokko .....	73 027	2 480	3,4				
Nigeria .....	15 280	2 212	14,5				
Südafrika .....	4 957	910	18,4				
Togo .....	12 099	2 609	21,6				
Tunesien .....	22 429	3 184	14,2				

Quelle: Ausländerzentralregister beim Bundesverwaltungsamt (Köln)